

Unser individuelles Sortiment für Ihr Unternehmen

PRODUKTKATALOG



PLANEN + PRÄSENTIEREN + INFORMIEREN

Ultradex[®]

MIT UNSEREN PRODUKTEN KÖNNEN SIE:

PRÄSENTIEREN, VISUALISIEREN, INFORMIEREN

Wir bieten Ihnen Hilfestellungen, um Abläufe zu strukturieren, Gedanken zu verdeutlichen und Kommunikation zu fördern.

- ★ Individuelle Gestaltung der Produkte
- ★ Hauseigene Produktion „made in Germany“
- ★ Europaweite Lieferung
- ★ Montageservice
- ★ Persönliche Beratung

Das Familienunternehmen besteht seit mittlerweile vier Generationen und entwickelt sich stetig weiter. Testen Sie uns und lassen Sie sich von unserer Qualität überzeugen.

„QUALITÄT MIT DER MAN PLANEN KANN“

VOLKER FRIEDRICH

INHALTS- VERZEICHNIS

01	INDIVIDUELLE ANFERTIGUNG	3
02	INFOTASCHEN	9
03	PLANUNGSTAFELN	21
04	SCHREIB- UND INFOTAFELN	51
05	STELLWÄNDE	71
06	SCHULUNG	89
07	BESCHILDERUNG	93
08	ZUBEHÖR	109



IHRE FIRMA IHRE FARBEN IHR LOGO

Wird's zu komplex, geh zu Ultradex!

Für viele Alltagsaufgaben sind Sie mit unserem Standardsortiment bestens versorgt. Manchmal ist aber doch etwas Spezielles gefragt.

Eine besondere Tabelle, ein Logoaufdruck oder die passende Farbe zur Einrichtung. Was auch immer Sie wünschen, wir kümmern uns darum. Das gilt nicht nur für die Tafel, sondern auch für Rahmen und Zubehör.



INDIVIDUELLE ANFERTIGUNGEN

Oberflächen	5
Bestückung	7
Individueller Druck	8

INDIVIDUELLE ANFERTIGUNGEN OBERFLÄCHEN



SIE HABEN DIE WAHL

Welche Möglichkeiten sich bieten, finden Sie in dieser Übersicht. Wir haben alle Oberflächen, das Zubehör zur Bestückung der Tafeln und die Optionen für Aufdrucke zusammengefasst.

GERNE ERMITTELN WIR TELEFONISCH DIE FÜR SIE OPTIMALE LÖSUNG.

IHR ANSPRUCH IST DIE VORGABE.

Die Oberflächen werden alle hochwertig produziert. Sie können diese auch nach Wunsch auf Vorder- und Rückseite unterschiedlich zusammenstellen.

STANDARTAFELN MIT DIESEN OBERFLÄCHEN

finden Sie unter den Rubriken „Planungstafeln“, „Schreib- und Infotafeln“ und „Stellwände“.

-  für Einsteckkarten
-  beschreibbar
-  Brandschutzklasse A1
-  für T-Karten
-  magnetaftend
-  Brandschutzklasse B1
-  für Chip-Karten
-  zum Pinnen
-  Für den Außenbereich geeignet

Made in Germany 




Planrecord Stecktafel

Steckbahnen aus robustem Werkstoff für Einsteckkarten. Leitlinien können in Ihrer Wunschfarbe aufgedruckt werden.



Duodex 2.0

Lochblech-Oberfläche magnetaftend und pinnbar.



Textil

Hochwertiger, strapazier- und pinnfähiger Textilbezug in anthrazit oder blau.



Stecktafel für T-Karten und Chipkarten

Wir haben für Sie ein nachrutschendes System für einfachere Umsortierung entwickelt.



Glasboard

Echtglas in GS-Qualität, individuell bedruckbar und beschreibbar.



Acrylglas

Diese Fläche kann individuell bedruckt werden, ist jedoch nicht beschreibbar.



Emaille

Die glatte, gut beschreibbare Oberfläche „Emaille“ ist kratzfest, säurebeständig und wurde mehrfach bei über 800°C eingebrannt. Jetzt auch nach den Richtlinien der Brandschutzklasse B1 = schwer entflammbar erhältlich. 30 Jahre Garantie.



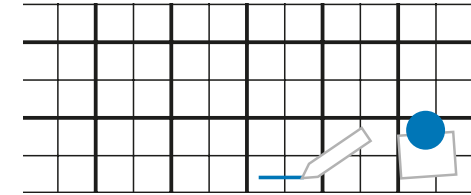
Metalldesign oder Ihr RAL-Ton

Hochwertige Magnettafel, lackiert in Aluminiumeffekt RAL 9006 – diese Tafel kann auch in Ihrer Hausfarbe lackiert werden.




Fair

Die Polyester-Schreiboberfläche ist magnethaftend, beschreibbar und trocken abwischbar.




Fair mit Raster

Diese Oberfläche aus Polyester ist mit verschiedenen Rastern bedruckt erhältlich.



Ultradex Brandschutztafel B1 + A1

Neu und nur bei Ultradex, die neuen Oberflächen nach den Richtlinien der Brandschutzklasse B1 = schwer entflammbar oder A1= Nicht brennbar.




Naturkork

Diese Oberfläche garantiert eine sehr hohe Lebensdauer. Die Einstichstellen verschließen sich nach einiger Zeit nahezu wieder.



Filz

Diese Pinn tafel in verschiedenen Farben garantiert lange ein optisch ansprechendes Aussehen. Auf Wunsch kann sie auch mit Ihrem Logo, Text oder Motiv bedruckt und nach den Richtlinien der Brandschutzklasse B1 produziert werden.



Emaille-Outdoor

Weiß, beschreibbare Emaille-Oberfläche für den Außenbereich.




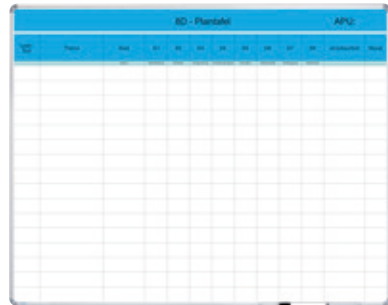
BESTÜCKUNG OHNE GRENZEN

Quer- oder Hochformat oder sogar beides für einen variablen Einsatz (90° drehbar). Spezielle Formen sind möglich.

Ihre Tafel soll flexibel durch den Raum gerollt, mit weiteren Tafeln wie ein Fächer an die Wand angebracht oder nach Bedarf auf eine Länge über die Wand aufgeklappt werden?

Sie sehen bei dieser Übersicht, nahezu alles machen wir möglich.





WEITERE BEISPIELE FINDEN SIE ONLINE IN UNSERER REFERENZ-GALERIE!

Passend von der Tafel bis zum Magnet

Sowohl die Tafeln als auch alle Bauteile und das Zubehör können individuell gestaltet werden. Wir lackieren, bedrucken und bekleben nach Ihrem Gestaltungswunsch.

Auf Tafeln realisieren wir Digitaldruck, UV-Druck, Siebdruck und Folienbeschriftung.

Wir bieten auch zahlreiche Gestaltungsvorschläge für Planungslayouts, diese ändern wir gerne nach Ihren Vorstellungen. Weitere Informationen zu Gestaltung und Druckverfahren erhalten Sie von unserem Beratungsteam.



DAS HABEN WIR SO GEPLANT

Gestern, Heute und Morgen

Dass wir nachhaltig und zukunftsorientiert denken, beweist unsere Tradition. Seit 90 Jahren und vier Generationen kann unser Familienunternehmen seine Position behaupten.

Unsere Vorreiterrolle bewiesen wir einst mit der Einführung der Planrecord-Tafel. Heute zeigen wir mit neuen cleveren Lösungen, dass auch im digitalen Zeitalter kein Computer den gesunden Menschenverstand ersetzen kann.



INFOTASCHEN

Individuell nach Ihren Wünschen	11
Magnetisch, selbstklebend und mit Adhäsion	13
Fototaschen	19
Unbrennbare Infotaschen Brandschutzklasse A1	19
Halterung und Ultra-Sichtrahmen	20



GANZ NACH IHREN WÜNSCHEN: INDIVIDUELLE INFOTASCHEN

- Dank der Infotasche ist ein einfacher, blitzschneller Blattwechsel möglich
- Infotaschen ganz nach Ihrer Wahl:
Format, Farbe und Eindruck
- Befestigung:
 - magnetisch, selbstklebend oder adhäsiv (selbsthaftend)
- aus stabilem PET

**Eckig, Rund, Karriert, Gestreift etc.
und freie Platzwahl für Ihr Logo und Motiv.**


**GERNE UNTERSTÜTZEN WIR SIE
BEI IHRER WAHL UND GEBEN IHNEN
INFORMATIONEN ÜBER ALLE
MÖGLICHKEITEN.**

LIEFERUMFANG:

Mögliche VPE: 12 oder 25 Stück bei DIN A4





BEISPIELE:



INFOTASCHEN MAGNETISCH, SELBSTKLEBEND UND MIT ADHÄSION


Made in Germany 

1



Unsere Infotaschen sind **auf allen vier Seiten rundum geschlossen** – daher kommt kein Schmutz auf das Blatt. Die Infotasche hat eine **Fülltiefe mit 3 mm**.

Die Infotaschen sind aus PET und voll funktionsfähig im Temperaturbereich von -30°C bis +120°C



DEN INFOTASCHENHALTER ZUR BEFESTIGUNG AN DER WAND FINDEN SIE IM ZUBEHÖR.

Nennen Sie uns Ihre Wünsche!
Gerne lassen wir Ihnen **Detailinformationen, Preise oder Infotaschenmuster** zukommen (magnetisch, selbstklebend, adhäsiv und als Warninfotaschen).
Sie haben die Wahl.



MEHR INFOS UND DIE FUNKTIONALITÄT UNSERER INFOTASCHEN ZEIGEN WIR IN UNSEREM FILM ÜBER INFOTASCHEN.
Einfach abscannen oder ansehen unter:
www.ultradex.de/filme/infotaschen_allgemein.html

1 | Infotaschen, magnetisch

Mit der Ultradex Infotasche präsentieren Sie Ihre Informationen auffällig und übersichtlich. Benutzen Sie für bestimmte Themen immer die gleichen Farben. So werden Änderungen besser wahrgenommen und sofort gelesen. Das Blatt ist mit einem Handgriff blitzschnell ausgewechselt, lästiges Suchen und Nachkaufen von Magneten, umständliches Entfernen von Kleberesten oder die ärgerlichen Einstiche von Pinn-Nadeln in der Wand gehören der Vergangenheit an. Die magnetische Infotasche von Ultradex haftet auf allen eisenhaltigen Metalloberflächen. Für sonstige glatte Flächen gibt es die Infotaschen selbstklebend, ADMA und die Glassichtfolie. Die Infotaschen sind aus PET und voll funktionsfähig im Temperaturbereich von -30°C bis +120°C.

- Formate A6 – A1, Fülltiefe 3 mm, 11 Farben
- Sonderformate und Farben auf Wunsch
- extra starke Haftkraft, rundum geschlossen
- blendarme Frontfolie
- UV-beständig, leicht zu reinigen

Außenmaß B x H (mm)	für Formate	VPE	Best.-Nr. + Farb-Nr.*
312 x 225	DIN A4 hoch/quer	1	8892 __
312 x 225	DIN A4 hoch/quer	5	8890 __
312 x 225	DIN A4 hoch/quer	25	8881 __
435 x 312	DIN A3 hoch/quer	1	8891 __
435 x 312	DIN A3 hoch/quer	5	8893 __
435 x 312	DIN A3 hoch/quer	25	8882 __
225 x 163	DIN A5 hoch/quer	1	8889 __
225 x 163	DIN A5 hoch/quer	5	8888 __
225 x 163	DIN A5 hoch/quer	25	8880 __
163 x 120	DIN A6 hoch/quer	1	8934 __
163 x 120	DIN A6 hoch/quer	5	8937 __
435 x 610	DIN A2 hoch/quer	1	8898 __
618 x 865	DIN A1 hoch/quer	1	8994 __

* Wählen Sie die Farbe und ergänzen die Best.-Nr. mit den zwei Ziffern der Farb-Nr. z. B. 8892 __ > 889205

■ 01 grün	■ 02 gelb	■ 05 rot
■ 07 blau	■ 08 weiß	■ 09 grau
■ 11 schwarz	■ 40 hellgrün	■ 41 pastell orange
■ 77 silber (in DIN A4 und A3 erhältlich)	■ 10 anthrazit	



Made in Germany

INFOTASCHEN MAGNETISCH, SELBSTKLEBEND UND MIT ADHÄSION

2



3



Weitere mögliche Farbvarianten

2 | Infotaschen, magnetisch für Warnhinweise

Material PET. Die Infotaschen sind voll funktionsfähig im Temperaturbereich von -30°C bis +120°C.

Außenmaß B x H (mm)	für Format	VPE	Best.-Nr.
225 x 312	DIN A4	1	8892 __
225 x 312	DIN A4	5	8890 __
225 x 312	DIN A4	25	8881 __

* Wählen Sie die Farbe und ergänzen die Best.-Nr. mit den zwei Ziffern der Farb-Nr. z. B. 8892 __ > 889258

- 21** Rahmen gelb/schwarz **52** Rahmen rot/gelb
- 58** Rahmen rot/weiß **81** Rahmen weiß/grün

3 | Infotaschen, magnetisch für Überschriften

- Überschrift einfach selbst gestalten
- Blitzschneller Textwechsel
- 3 Größen für Drucker A4 - A3
- extra starke Haftkraft, rundum geschlossen
- blendarme Frontfolie
- variable Positionierung
- in 10 Farben lieferbar
- Fülltiefe 3 mm
- mit extra starken Magneten rundum
- Material PET
- Temperaturbereich -30°C bis +120°C
- Sonderformate und Farben auf Wunsch

Mit der Infotasche für Überschriften können Sie jede magnethaftende Infotafel einfach, variabel und übersichtlich beschriften. Sie drucken einfach den Text auf Ihrem A4/A3 Drucker im gewählten Format aus, schneiden diesen auf eine Höhe von 46 mm und legen den Streifen in die Infotasche für Überschriften ein. Damit lässt sich das Infoboard variabel und sehr übersichtlich gestalten sowie jederzeit ändern. Überschriften und Themenblöcke können dem aktuellen Bedarf mit wenigen Handgriffen angepasst werden. Die Längen und Farben wurden den Formaten der Infotaschen DIN A5 quer, DIN A4 und DIN A3 hoch und quer, sowie DIN A2 hoch angepasst.

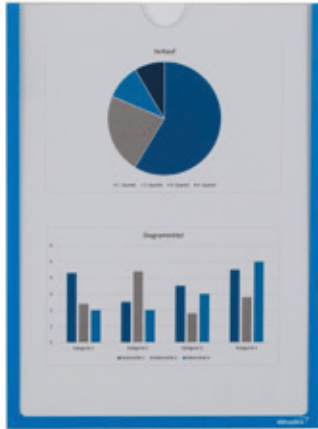
Außenmaß B x H (mm)	für Formate	VPE	Best.-Nr.
312 x 60	DIN A4 quer/A3 hoch	1	5101 __
312 x 60	DIN A4 quer/A3 hoch	5	5105 __
435 x 60	DIN A3 quer/A2 hoch	1	5103 __
435 x 60	DIN A3 quer/A2 hoch	5	5106 __
225 x 60	DIN A5 quer/A4 hoch	1	5102 __
225 x 60	DIN A5 quer/A4 hoch	5	5104 __

* Wählen Sie die Farbe und ergänzen die Best.-Nr. mit den zwei Ziffern der Farb-Nr. z. B. 5101 __ > 510101

- 01** grün **02** gelb **05** rot
- 07** blau **08** weiß **09** grau
- 11** schwarz **40** hellgrün **41** pastell orange
- 77** silber



4



5



6



4| Infotaschenbox mit mehr Fülltiefe

Mit der Ultradex Infotaschenbox bringen Sie Ihren Aushang in den richtigen Fokus. Aufgrund der hohen Fülltiefe können mehrere Dokumente eingelegt werden. Durch ein Griffloch können die Formulare einfach ausgetauscht und entnommen werden. Die Infotaschenbox kann im hoch- und querformat eingesetzt werden. Eine PET Oberfläche schützt vor Verschmutzung und Umwelteinflüssen. Die Infotaschenbox ist magnetisch und haftet auf allen eisenhaltigen Metalloberflächen. Sie ist voll funktionsfähig im Temperaturbereich von -30°C bis +120°C.

- Format A4
- Fülltiefe 8 mm
- extra starke Haftkraft, rundum geschlossen
- blendarme Frontfolie
- UV-beständig
- leicht zu reinigen

Außenmaß B x H (mm)	für Format	VPE	Best.-Nr.
225 x 302	DIN A4	5	9205 __

* Wählen Sie die Farbe und ergänzen die Best.-Nr. mit den zwei Ziffern der Farb-Nr. z. B. 8892 __ > 889258

■ 05 rot	■ 07 blau
■ 08 weiß	■ 09 grau

5| Infotasche mit Überschrift

Mit der Ultradex Infotasche präsentieren Sie Ihre Informationen ordentlich und übersichtlich. Die Überschrift lenkt die Aufmerksamkeit auf den Aushang. Das Blatt ist durch eine PET Oberfläche geschützt und mit einem Handgriff blitzschnell ausgewechselt. Die magnetische Infotasche von Ultradex haftet auf allen eisenhaltigen Metalloberflächen und ist voll funktionsfähig im Temperaturbereich von -30°C bis +120°C. Fülltiefe: 3mm

- Fülltiefe: 3mm
- Format A4
- extra starke Haftkraft, rundum geschlossen
- blendarme Frontfolie
- UV-beständig
- leicht zu reinigen

Außenmaß B x H (mm)	für Format	VPE	Best.-Nr.
225 x 352	DIN A4 „AKTUELL“	5	8890A __
225 x 352	DIN A4 „INFORMATION“	5	8890I __

* Wählen Sie die Farbe und ergänzen die Best.-Nr. mit den zwei Ziffern der Farb-Nr. z. B. 8892 __ > 889258

■ 05 rot	■ 07 blau
■ 09 grau	


6 | Infotaschen, magnetisch mit Ausschnitt zum Schreiben

Magnetische Ausführung mit großem Ausschnitt für handschriftliche Eintragungen direkt auf dem Blatt.

Außenmaß B x H (mm)	für Format	VPE	Best.-Nr. + Farb-Nr.*
312 x 225	DIN A4 hoch/quer	1	8895 __
312 x 225	DIN A4 hoch/quer	5	8894 __
435 x 312	DIN A3 hoch/quer	1	8897 __
435 x 312	DIN A3 hoch/quer	5	8992 __

* Wählen Sie die Farbe und ergänzen die Best.-Nr. mit den zwei Ziffern der Farb-Nr. z. B. 8895 __ > 889509

■ 01 grün	■ 02 gelb	■ 05 rot
■ 07 blau	■ 08 weiß	■ 09 grau
■ 11 schwarz	■ 40 hellgrün	■ 41 pastell orange
■ 77 silber		













1 | Infotaschen, selbstklebend mit Ausschnitt zum Schreiben

Diese Infotaschen haben einen großen Ausschnitt für handschriftliche Eintragungen auf dem Blatt. Die Infotaschen sind voll funktionsfähig im Temperaturbereich von -30°C bis +100°C.

Außenmaß B x H (mm)	für Format	VPE	Best.-Nr.
225 x 312	DIN A4 hoch	1	8796 __
225 x 312	DIN A4 hoch	5	8795 __
312 x 225	DIN A4 quer	1	8798 __
312 x 225	DIN A4 quer	5	8797 __
312 x 435	DIN A3 hoch	1	8802 __
435 x 312	DIN A3 quer	1	8804 __

* Wählen Sie die Farbe und ergänzen die Best.-Nr. mit den zwei Ziffern der Farb-Nr. z. B. 8796 __ > 879609







 01 grün	 02 gelb	 05 rot
 07 blau	 08 weiß	 09 grau
 11 schwarz	 40 hellgrün	 41 pastell orange
 77 silber (nur bei DIN A4 und A3 erhältlich)		

2 | Infotaschen, selbstklebend

Die selbstklebende Infotasche ist oben geöffnet und kann auf jede Oberfläche angebracht werden. Schnell können Informationen ausgetauscht werden und sind vor Schmutz geschützt. Funktionsfähig im Temperaturbereich von -30°C bis +100°C.

Außenmaß B x H (mm)	Format	VPE	Best.-Nr. + Farb-Nr.*
225 x 298	DIN A4 hoch	1	8788 __
225 x 298	DIN A4 hoch	5	8787 __
312 x 210	DIN A4 quer	1	8790 __
312 x 210	DIN A4 quer	5	8789 __
312 x 420	DIN A3 hoch	1	8792 __
435 x 297	DIN A3 quer	1	8794 __
163 x 210	DIN A5 hoch	1	8783 __
225 x 148	DIN A5 quer	1	8785 __
435 x 595	DIN A2 hoch	1	8900 __
610 x 415	DIN A2 quer	1	8899 __

* Wählen Sie die Farbe und ergänzen die Best.-Nr. mit den zwei Ziffern der Farb-Nr. z. B. 8788 __ > 878809

 01 grün	 02 gelb	 05 rot
 07 blau	 08 weiß	 09 grau
 11 schwarz	 40 hellgrün	 41 pastell orange
 77 silber (nur bei DIN A4 und A3 erhältlich)		

3 | Auftragstasche Magnetic

Die Auftragstaschen aus hochfester Klarsichtfolie mit Einreißschutz sind robust verarbeitet und dienen der geschlossenen Aufbewahrung aller Arbeitspapiere. Die Taschen sind mit einem Magnetverschluss und einem Schlüsselfach ausgestattet.

- Auftragstasche inkl. Schlüsselfach aus gewebeverstärkter Folie
- fest verschweißter Magnetverschluss
- extra robuste Ausführung
- Format: DIN A4

für Format	VPE	Best.-Nr.
DIN A4	1	9219 __

* Wählen Sie die Farbe und ergänzen die Best.-Nr. mit den zwei Ziffern der Farb-Nr. z. B. 8892 __ > 889201

 01 grün	 02 gelb	 05 rot
 07 blau	 09 grau	 11 schwarz
 14 lila	 41 pastell orange	


PASSENDE KARTENTAFELN UNTER DER RUBRIK „WERKSTATTPLANER“.

NENNEN SIE UNS IHRE WÜNSCHE!

Gerne lassen wir Ihnen Detailinformationen, Preise oder Infotaschenmuster zukommen (magnetisch, selbstklebend, adhäsiv/haftend).
SIE HABEN DIE WAHL.



3



3 | Infotaschen ADMA, adhäsiv (haftend) und magnetisch Für Aushänge im Format DIN A4

- 2-fach Nutzen (magnetisch und adhäsiv)
- ohne Klebstoff durch Adhäsion
- halten zuverlässig auf fast allen glatten und festen Oberflächen
- kinderleichtes und rückstandloses entfernen
- wiederverwendbar
- UV-beständig, leicht zu reinigen
- rundum geschlossen
- blendarme Frontfolie
- voll funktionsfähig im Temperaturbereich von -30°C bis +60° C.
- Sonderformate und Farben auf Wunsch

Außenmaß B x H (mm)	für Format	VPE	Best.-Nr.
225 x 312	DIN A4	1	8892 __
225 x 312	DIN A4	25	8881 __
225 x 312	DIN A4	5	8890 __

* Wählen Sie die Farbe und ergänzen die Best.-Nr. mit den zwei Ziffern der Farb-Nr. z. B. 8892 __ > 8892AM

AM01 grün	AM02 gelb	AM05 rot
AM07 blau	AM08 weiß	AM09 grau
AM11 schwarz	AM40 hellgrün	AM41 pastell orange
AM77 silber		

4



4 | Infotaschen Glassichtfolie, adhäsiv

Die neuen selbsthaftenden Glassichtfolien von Ultradex bringen Ihre Infos spielend leicht auf glatte und saubere Oberflächen.

- haften ohne Kleber nur durch Adhäsion
- beinahe unsichtbar und ideal auf Glasflächen
- Vor- und hinter Glas einsetzbar
- für innen und kurzfristig auch außen geeignet (-40 bis +60°C)
- einfache Anwendung dank Markierungen – Ihre Papier- oder Bildvorlage an den Markierungen anlegen, Trägerfolie abziehen und anbringen
- für Aushänge im Format DIN A4 und DIN A3 hoch und quer

Außenmaß B x H (mm)	Format	VPE	Best.-Nr.
240 x 325	DIN A4	25	886400
325 x 450	DIN A3	10	886401



DIE GLASSICHTFOLIE UND ALL IHRE VORTEILE SIND IN DIESEM FILM ZUSAMMENGEFASST.

Einfach abschnappen oder ansehen unter:
www.ultradex.de/filme/infotaschen_glassicht.html

Ihre Hausfarben
Ihr Wunschaufdruck
Ihr Format
Ihr Logo
= IHRE INFOTASCHE



1



2



3



Brandschutzklasse A1

1 | Infotaschen als Fototaschen

Fotos (Format 60 x 80 mm) und Beschriftungsetiketten können einfach ausgetauscht werden. Durch die magnetische Haftung haben Sie viel Gestaltungsfreiraum. Wollen Sie die Fototasche oft versetzen, gibt es die Version mit geschlossenem Rücken. Beim Platzwechsel ist Foto und Namensschild sicher fixiert. Die Beschriftungsetiketten (17 x 60 mm) sind aus grifffestem weißem Papier und werden als Streifen mit Perforation geliefert.

- schaffen freundliche Atmosphäre
- erzeugen sympathische Ausstrahlung
- flexible Gestaltungsmöglichkeiten
- einfache Handhabung
- für Fotos im Format 60 x 80 mm

Artikel	Breite x Höhe (mm)	VPE	Best.-Nr.
Taschen mit Rücken	70 x 113	5	8870 __
Taschen ohne Rücken	70 x 113	5	8871 __

* Wählen Sie die Farbe und ergänzen die Best.-Nr. mit den zwei Ziffern der Farb-Nr. z. B. 8870 __ > 887005

01 grün	02 gelb	05 rot
07 blau	08 weiß	09 grau
11 schwarz	40 hellgrün	41 pastell orange

2 | Magnettafelsets-Fototaschen

Wir haben einige praktische Sets mit Zubehör zusammengestellt. Damit können Sie sich Ihre Präsentation selbst gestalten.

Set bestehend aus:

- einer Magnet-Infotafel 1200 x 900 x 22 mm, Oberfläche im Metalldesign (RAL9006), mit Beschriftung „Wir sind für Sie da“ und „Informationen“
- zwei Infotaschen in DIN A4, grau
- 25 Fototaschen, grau mit oder ohne Rücken
- 170 Beschriftungsetiketten weiß, 60 x 17 mm, für die Beschriftung per Hand
- 170 Beschriftungsetiketten weiß, 210 x 17 mm, vorperforiert auf DIN-A4-Bogen, für die Beschriftung per Drucker

Artikel	B x H (mm)	Best.-Nr.
Magnettafelset mit Rücken	1200 x 900	800046
Magnettafelset ohne Rücken	1200 x 900	800045

3 | Unbrennbare Infotasche, Brandschutzklasse A1

Passend zur Ultradex-Brandschutztafel A1 (Edelstahl blank) bietet diese unbrennbare Infotasche flexible Möglichkeiten für Flucht- und Rettungswege.

- 2 x 4 mm ES-Glas
- hintere Seite satiniert und mit Griffloch
- magnetische Edelstahl-Wandhalter für Wandabstand 20 mm
- B 260 x H 330
- mit magnetischer Wandhalterung (Infotafel für Brandschutz)

Artikel	B x H (mm)	Best.-Nr.
Unbrennbare Infotasche für DIN A4	260 x 330	790770

**BENÖTIGEN SIE MEHR ODER WENIGER TAFELFLÄCHE BZW. FOTOTASCHEN?
MÖCHTEN SIE, DASS DIE BESCHRIFTUNG ODER IHR LOGO FEST AUFGEBRACHT IST?
SOLLEN TAFELFLÄCHE- ODER RAHMEN IN IHRER HAUSFARBE LACKIERT WERDEN?
EINE INDIVIDUELLE ANFERTIGUNG IST PROBLEMLOS MÖGLICH.**

Weitere Tafelgrößen finden Sie unter der Rubrik „Schreib- und Infotafeln“.



4



5



6



4 + 5 | Infotaschenhalter

- produktgenaue Präsentation von Informationen
- Infoblatt schnell und einfach wechseln
- Informationen rundum geschützt

Einsatzmöglichkeiten:

- Produktion, Lager, Versand
- an und neben Türen, Maschinen
- Aufzüge, Wände, deckenhängend
- überall wo Informationen benötigt werden

Mit dem Infotaschenhalter können Sie überall die Vorteile der magnetischen Infotasche nutzen. Der robuste galvanisch verzinkte Stahlblechhalter in silbergrau dient als Rückwand für die praktische Infotasche. Je nach Ausführung kann der Informationshalter angeschraubt oder selbstklebend (**Bestellnr. mit SK**) an die Wand angebracht werden. Sonderanfertigungen bezüglich der Aufhängung oder Größe sind möglich.

Bitte fragen Sie an! Infotaschen müssen extra bestellt werden.

4 | Infotaschenhalter für die Wand

Metallhalter als Träger. Je nach Ausführung kann der Informationshalter angeschraubt oder selbstklebend (**Bestellnr. mit SK**) an die Wand angebracht werden.

B × H (mm)	für Formate	VPE	Best.-Nr.
315 × 228	A4 hoch/quer	1	8741
315 × 228	A4 hoch/quer, selbstklebend	1	8741SK
438 × 315	A3 hoch/quer	1	8749
228 × 166	A5 hoch/quer	1	8742
229 × 167	A5 hoch/quer, selbstklebend	1	8742SK
613 × 438	A2 hoch/quer	1	8745

5 | Infotaschenhalter zum Hängen

Metallhalter als Träger für hängende Variante aus verzinktem Stahlblech.

B × H (mm)	für Formate	VPE	Best.-Nr.
315 × 228	A4 quer	1	8760
438 × 315	A3 quer	1	8761

6 | Ultra-Sichtrahmen

Der Ultra-Sichtrahmen ist die genial einfache Lösung um all Ihre DIN A4 Botschaften optisch ansprechend zu präsentieren. Der magnetische Klappmechanismus hat eine arretierte Frontscheibe aus Acrylglas, die beim Öffnen zum schnellen Inhaltwechsel automatisch in Schrägstellung bleibt. Die Ultra-Sichtrahmen werden einfach angeschraubt. Auf Wunsch kann die Rückwand auch für eine magnetische Haftung ausgerüstet werden.

Artikel	VPE	Best.-Nr.
■ Ultra-Sichtrahmen rot	5	925405
■ Ultra-Sichtrahmen blau	5	925406
■ Ultra-Sichtrahmen grau	5	925409
■ Ultra-Sichtrahmen grün	5	925413
■ Ultra-Sichtrahmen anthrazit	5	925410

Magnetische Befestigung für den Ultrasichtrahmen.

Artikel	VPE	Best.-Nr.
Befestigung magnetisch	1	9253



WIR PRODUZIEREN IN DEUTSCHLAND

Made in Germany

„Made“ – das bedeutet in unserem Fall präzise Arbeit. Handwerklich und aus hochwertigen Materialien gefertigte Produkte. Und das alles hier in „Germany“.



PLANUNGS - TAFELN

Planrecord Stecktafeln und Zubehör	23
T-Kartentafeln und Zubehör	35
Chipkarten-Tafeln	39
Chipkarten-Vitrinen	40
Magnettafeln mit Raster	41
Jahresplaner / Kalender	44
Werkstattplaner	50



Steckbahnen aus robustem Werkstoff und silber eloxiertem Aluminiumrahmen.



für Einsteckkarten: Ohne aufwendiges Geraderücken, in Sekunden Platzwechsel möglich. Diese Einsteckkarten und weitere Produkte finden Sie unter „Zubehör“.



Verdeckte 2-Punkt-Wandaufhängung. Tafelteil bereits montiert.

1 | Planrecord Stecktafeln

Mit der Ultradex Planrecord Stecktafel haben Sie den optimalen Überblick über Ihre Aufgaben und Termine. Sie eignet sich perfekt für jegliche Art der Planung z.B. für Auftrags-, Termin-, Personal-, Touren- oder Urlaubsplanungen. Die Anwendung erfolgt mittels farbiger und beschreibbarer Einsteckkarten, die in die Falze der Tafel eingesteckt werden. Der obere Bereich der Karten ist sichtbar und bietet einen optimalen Überblick. Im unteren Bereich können weitere Informationen erfasst werden, die nur durch Herausziehen der Karte sichtbar sind. Die Einteilung der Planungsfläche und Spaltenbreite kann variabel gestaltet werden. Für eine noch bessere Übersicht und Einteilung kann die Tafel optional mit senkrechten Leitlinien versehen werden. Die Tafel ist von einem Aluminiumrahmen umrandet. Die Befestigung erfolgt mittels nicht sichtbarer Aufhänger an der Rückseite.

Das individuelle Planungsschema schafft optimalen Durchblick


- Steckbahnen aus robustem Werkstoff (antistatisch, ziehen keinen Staub an)
- für Einsteckkarten mit 32 mm Höhe (sichtbarer Teil 11 mm, eingesteckter Teil 21 mm)
- leichtes Umstecken möglich
- Rahmen aus silber eloxiertem Aluminium mit schwarzen Kunststoffecken
- verdeckte Wandaufhängung
- optional mit senkrechten grauen Leitlinien (siehe Infokasten)

Im Zubehör finden Sie die Einsteckkarten und vieles mehr.
Plantafel jetzt auch in anderen Farben erhältlich.

Anzahl Steckbahnen	Breite innen (mm)	Tafelmaß außen B × H (mm)	Pro Tafel ohne Leitliniendruck	Pro Tafel mit Leitliniendruck in Spaltenbreite 4 – 18 mm (ab 20 mm auf Anfrage)
			Best.-Nr.	Best.-Nr.
13	260	320 × 230	1004	1004L
21	380	440 × 320	1005	1005L
32	560	620 × 440	1007	1007L
61	560	620 × 770	1002	1002L
93	560	620 × 1120	1003	1003L
38	660	720 × 520	1001	1001L
61	660	720 × 770	1008	1008L
48	800	860 × 620	1009	1009L
61	800	860 × 770	1010	1010L
80	800	860 × 980	1011	1011L
93	800	860 × 1120	1012	1012L
106	800	860 × 1270	1021	1021L
38	960	1020 × 520	1035	1035L
61	960	1020 × 770	1013	1013L
93	960	1020 × 1120	1016	1016L
106	960	1020 × 1270	1022	1022L



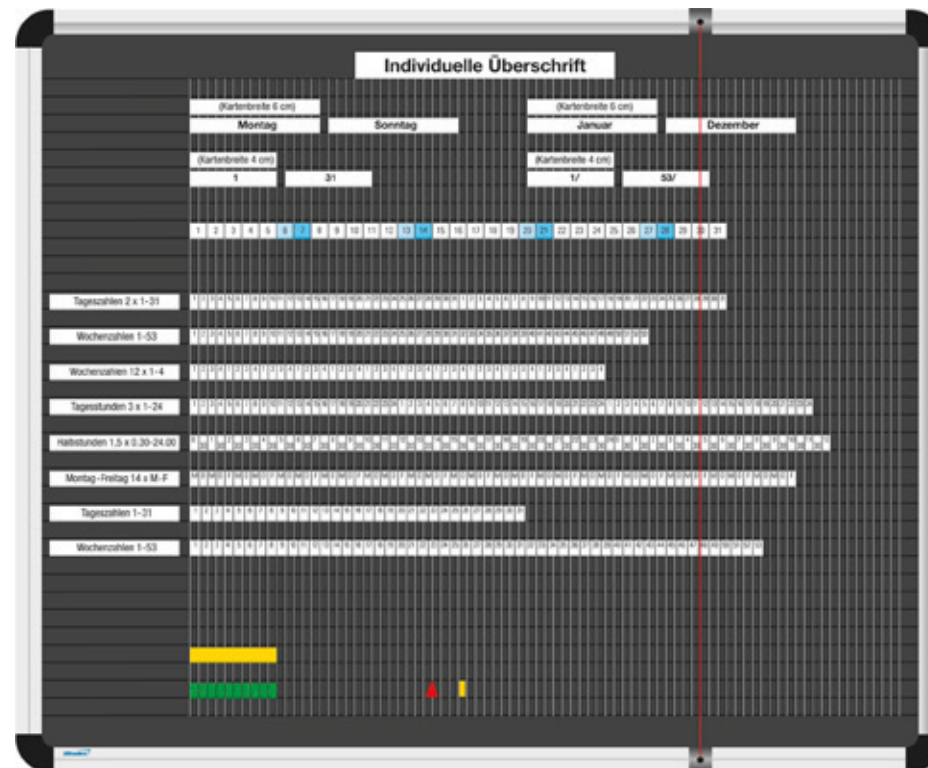
Made in Germany



Planrecord-Schwenktafeln bieten sich bei Platzmangel an. Diese können auch mit anderen Oberflächen kombiniert werden. Die Aufhängung gibt es für eine, zwei oder fünf Tafeln. Diese finden Sie unter der Rubrik „Schreib- und Infotafeln“.

Anzahl Steckbahnen	Breite innen (mm)	Tafelmaß außen B x H (mm)	Pro Tafel ohne Leitliniendruck	Pro Tafel mit Leitliniendruck in Spaltenbreite 4 – 18 mm (ab 20 mm auf Anfrage)
			Best.-Nr.	Best.-Nr.
38	1190	1250 x 520	1038	1038L
61	1190	1250 x 770	1033	1033L
93	1190	1250 x 1120	1034	1034L
38	1360	1420 x 520	1039	1039L
61	1360	1420 x 770	1014	1014L
80	1360	1420 x 980	1027	1027L
38	1640	1700 x 520	1036	1036L
61	1640	1700 x 770	1028	1028L
93	1640	1700 x 1120	1015	1015L
106	1640	1700 x 1270	1017	1017L
61	1940	2000 x 770	1018	1018L
93	1940	2000 x 1120	1020	1020L
106	1940	2000 x 1270	1037	1037L
106	2440	2500 x 1270	1025	1025L
106	2940	3000 x 1270	1026	1026L

PLANUNGSTAFELN PLANRECORD STECKTAFELN

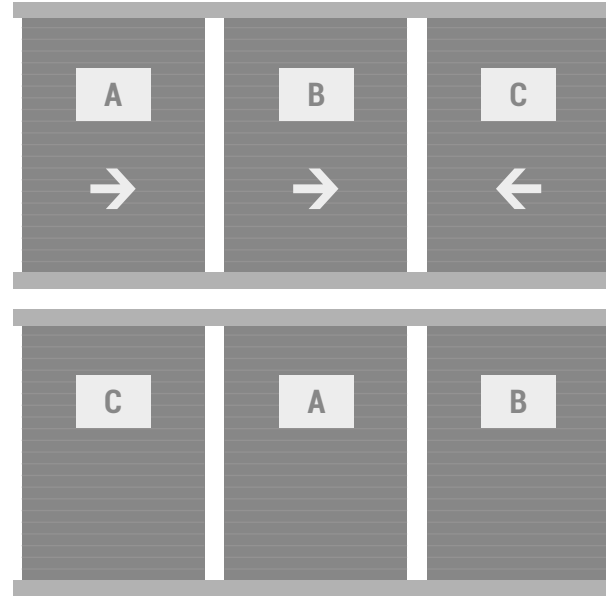




**INDIVIDUELL NACH KUNDENWUNSCH
BEDRUCKTE PLANRECORD-STECKTAFEL.**

**Der Aufdruck ist jeder Zeit in
anderen Farben möglich.**

**RUFEN SIE UNS AN.
WIR BERATEN SIE GERNE!**



1 | Schiebetafeln

Sie sind optimal für eine rollierende Planung. Schiebetafelanlagen können nachträglich jederzeit erweitert werden. Die Steckbahnen der rahmenlosen Tafeln sind seitlich offen, damit eine durchlaufende Planung zum nächsten Tafel-element möglich ist.

- Tafelhöhe 1250 mm
- 106 Steckbahnen
- inkl. Laufrollensystem
- optional mit senkrechten kundenspezifischen grauen Leitlinien
- passend für die Führungsschienen mit der Best.-Nr. 8213

	Pro Tafel ohne Leitliniendruck	Pro Tafel mit Leitliniendruck in Spaltenbreite 4 – 18 mm (ab 20 mm auf Anfrage)
Breite (mm)	Best.-Nr.	Best.-Nr.
984	1370	1370L
492	1371	1371L
200	1372	1372L

PASSENDES ZUBEHÖR:
 • EINSTECKKARTEN
 • U.V.M.
 SIEHE KAPITEL „ZUBEHÖR“

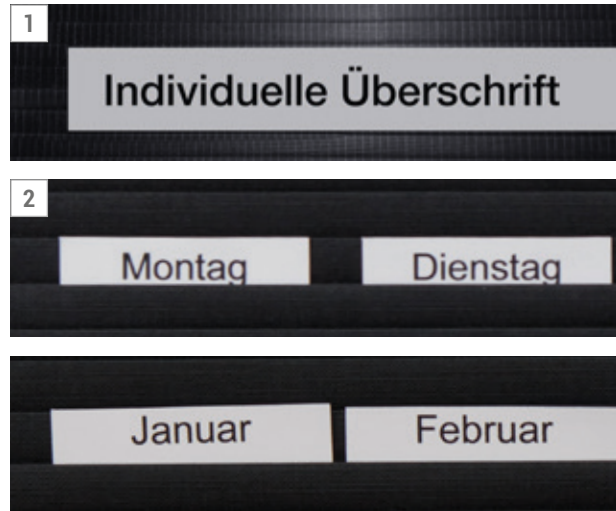

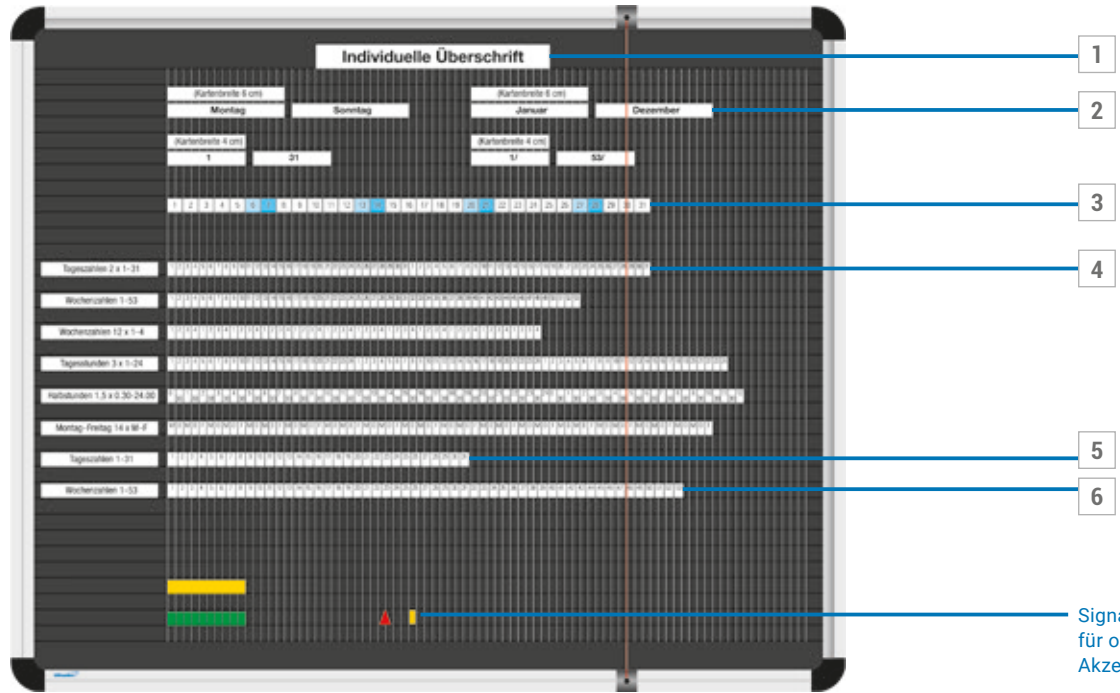
2 | Halte- und Gleitschiene

3-Kanal-Führungsschiene zur rollierenden Planung. Der Planungsaufwand minimiert sich, da die Tafeln weitergeschoben werden können. Der Preis pro lfd. Meter beinhaltet das Schienenpaar, Verbindungsprofile und Abschlussklappen.

- leichtgängig auf Rollen
- 3 Gleitkanäle stehen zur Verfügung
- Aluminium silber eloxiert
- passende Schiebetafeln mit der Best.-Nr. 1370 – 1372

Artikel	Best.-Nr.
3-Kanal-Führungsschiene	8213

PLANUNGSTAFELN ZUBEHÖR FÜR PLANRECORD STECKTAFELN





1 | Individuelle Überschriften

Artikel	Best.-Nr.
Überschrift, pro max. 600 mm breit	1500

2 | Überschriften fertig bedruckt

Artikel	Spaltenbreite (mm)	VPE	Best.-Nr.
Wochentage Montag – Sonntag	60	1 x	1402
Monate Jan. – Dez.	60	1 x	1403
Zahlen KW 1 – 53	40	1x	1498
Zahlen Tage 1 – 31	40	1x	1499

3 | Skalenstreifen kalendergerecht für 1 Jahr

Für 1 Jahr.
Wochenenden und bundesweite Feiertage sind farbig markiert.

Strichabstand (mm)	Jahr	Best.-Nr.
4	2022	145022
4	2023	145023
6	2022	146922
6	2023	146923
8	2022	148722
8	2023	148723



4 | Skalen mit 4 mm Strichabstand

Skala	Strichabstand (mm)	Best.-Nr.
Tageszahlen 1 – 31 (12 x)	4	1440
Wochenzahlen 1 – 52 (6 x)	4	1441
Wochenzahlen 1 – 4 mit Monat Jan. bis Dez.	4	1443
Tagesstunden 1 – 24 Uhr (18 x)	4	1447
1,5 Tage im Halbstunden-Rythmus (6 x)	4	1448
Montag – Freitag M – F (84 x)	4	1449

5 | Tageszahlen 1 – 31

Streifenbreite (mm)	Strichabstand (mm)	VPE	Best.-Nr.
155	5	6 x	1467
186	6	6 x	1460
248	8	6 x	1461
372	12	6 x	1462

AUF ANFRAGE KÖNNEN DIE LEITLINIEN IN VERSCHIEDENEN FARBEN, STRICHSTÄRKEN UND ABSTÄNDEN ZUR BESSEREN ÜBERSICHT AUFGEDRUCKT WERDEN.

6 | Wochenzahlen 1 – 53

Streifenbreite (mm)	Strichabstand (mm)	VPE	Best.-Nr.
265	5	6 x	1468
318	6	6 x	1463
424	8	6 x	1464
530	10	6 x	1459
636	12	6 x	1465



ZUBEHÖR:
TERMINANZEIGER FÜR ULTRADEX ALURAHMEN GIBT ES AUCH BEI UNS.



1 | Einsteckkarten

Optimal für die Verwendung bei der Planung mit einer Planrecordtafel.

- Streifen mit 9 Karten oder A4 Bogen
- mögliche Breiten 40, 50, 60 und 70 mm
- Höhe 32 mm
- der 11 mm Sichttrand ist mit einer Linie markiert
- hochwertiger Karton 190 g/m²
- lichtechte Farben

Die Einsteckkarten in DIN A4 Format lassen sich mit den meisten Bürodruckern beschriften. Bitte beachten Sie die Bedienungsanleitung des Gerätes. Verwenden Sie, sofern vorhanden, den manuellen Papiereinzug.

Maße B × H (mm)	VPE	Best.-Nr.
40 × 32	90	1404 __
50 × 32	90	1405 __
60 × 32	90	1406 __
70 × 32	90	1407 __
DIN A4 Hochformat	5 Bogen à 8 Streifen	1408 __
DIN A3 Querformat	5 Bogen à 8 Streifen	1409 __

* Wählen Sie die Farbe und ergänzen die Best.-Nr. mit den zwei Ziffern der Farb-Nr. z. B. 1404 __ > 140401

■ 01 grün	■ 02 gelb	■ 03 rosa	■ 04 orange
■ 05 rot	■ 06 himmelblau	■ 07 blau	■ 08 weiß
■ 09 grau	■ 13 moos	■ 14 magenta	■ 15 zitrone
■ 16 lind	● __ Ihre Wunschfarbe z. B. Firmenfarbe		


AUF ANFRAGE KÖNNEN WIR FÜR SIE DIE EINSTECKKARTEN NACH IHREN WÜNSCHEN BEDRUCKEN UND AUCH IN IHRER WUNSCHFARBE GESTALTEN Z. B. IHRER FIRMENFARBE.

AUCH IN ANDEREN GRÖSSEN MÖGLICH.

1



VORLAGE FÜR DEN INDIVIDUELLEN EINDRUCK KANN KOSTENLOS HERUNTERGELADEN WERDEN:
WWW.ULTRADEx.COM



2



3



2 | Transparente Schutzhüllen

Klare Schutzhüllen verhindern ein Verwischen und Verschmutzen der Karten.

- mögliche Breiten 40, 50, 60 und 70 mm
- passend für die Einsteckkarten

Länge (mm)	VPE	Best.-Nr.
40	50	1494
50	50	1495
60	50	1496
70	50	1497

3 | Markierungsstreifen

- Breite 300 mm, Höhe 32 mm
- per Hand beschriftbar, lichtechte Farben
- mit verschiedenen Strichabständen lieferbar
- in 13 Farben erhältlich

Strichabstand (mm)	VPE	Best.-Nr.
4	10	1400 __
5	10	1439 __
6	10	1437 __
8	10	1401 __
10	10	1438 __
12	10	1436 __

* Wählen Sie die Farbe und ergänzen die Best.-Nr. mit den zwei Ziffern der Farb-Nr. z. B. 1400 __ > 140001

■ 01 grün	■ 02 gelb	■ 03 rosa	■ 04 orange
■ 05 rot	■ 06 himmelblau	■ 07 blau	■ 08 weiß
■ 09 grau	■ 13 moos	■ 14 magenta	■ 15 zitrone
■ 16 lind			



4



4 | Kunststoffbänder

Zur farbigen Markierung (transparente Bänder), optischer Trennungen oder kurzfristigen Abdeckung (nicht transparente Bänder) können Sie bei uns Kunststoffbänder erhalten.

- Breite 300 mm, Höhe 32 mm
- transparent oder nicht transparent

Ausführung	VPE	Best.-Nr.
transparent	10	1510 __
nicht transparent	10	1511 __

* Wählen Sie die Farbe und ergänzen die Best.-Nr. mit den zwei Ziffern der Farb-Nr. z. B. 1510 __ > 151001

transparent

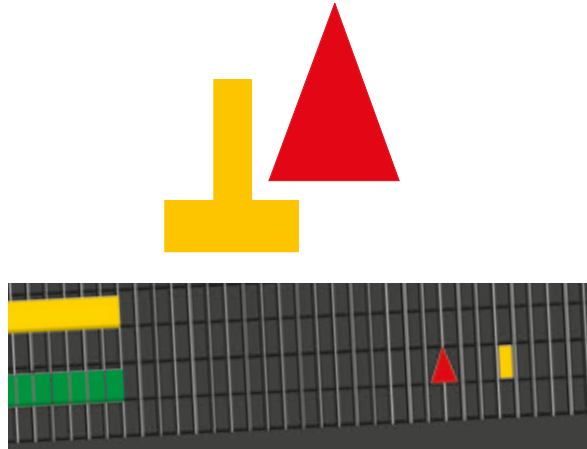
01 grün 02 gelb 05 rot 07 blau

nicht transparent

08 weiß 21 grün 22 zitrone 25 rot

26 blau

5



5 | Signale für optische Akzente

Um optische Akzente zu setzen, wie z. B. Abgabetermine, haben wir zwei verschiedene Formen im Programm.

- zwei Formen (Rechteck oder Dreieck)
- Sichtbreite 5 mm

Ausführung	VPE	Best.-Nr.
transparentes Rechteck	50	1520 __
transparentes Dreieck	50	1522 __
nicht transparentes Rechteck	50	1526 __
nicht transparentes Dreieck	50	1527 __

* Wählen Sie die Farbe und ergänzen die Best.-Nr. mit den zwei Ziffern der Farb-Nr. z. B. 1520 __ > 152001

transparent

01 grün 02 gelb 05 rot 07 blau

nicht transparent

08 weiß 21 grün 22 zitrone 25 rot

26 blau

6



6 | Rollengeführte Leittafeln, Zubehör

Damit Ihre Indexangaben immer an der richtigen Stelle stehen, kann die rollengeführte Leittafel in der Führungsschiene einfach verschoben werden.

- sehr sinnvoll ab einer Tafelbreite von 1700 mm.
- passend für alle Ultradex-Tafeln bis zu einer Tafelhöhe von max. 1270 mm
- jederzeit nachrüstbar
- glattes, glasklares Acrylglas mit seitlichen Aluminiumprofilen.
- Klarsichtschienen für beschreibbare Etiketten, können kundenseitig individuell angebracht werden

Bei Nachbestellungen bitte die Tafelhöhe und die Tafelbreite angeben.

Artikel	Best.-Nr.
Leittafel, Breite 135	1310
Aluführungsschiene für Leittafel (Preis pro Meter)	1311
Klarsichtschiene selbstklebend (H 10 mm, B 440 mm)	8422
Etiketten passend zu Klarsichtschiene, 220 St./Pack	849308



1



1 | Klappbare Planrecord Stecktafel

Diese Variante ist zum Auf- und Zuklappen inkl. Schloss und verhindert somit Einblick und Zugriff unberechtigter Personen.

- Rahmen aus silber eloxiertem Aluminium mit schwarzen Kunststoffecken
- Tafelrückseite mit grauem Filz bespannt, als Pinntafel geeignet
- **Nach Wunsch sind auch andere Oberflächen möglich**
- verdeckte Wandaufhängung
- optional mit senkrechten kundenspezifischen grauen Leitlinien
- zwei Schlüssel

TAFEL WIRD OHNE BESTÜCKUNG GELIEFERT.

DATENSCHUTZ

Unsere klappbare Planrecord Stecktafel ist abschließbar. Sichern Sie Ihre Daten zuverlässig.

Anzahl Steckbahnen	Breite innen (mm)	Tafelmaß außen B x H (mm)	Pro Tafel ohne Leitliniendruck	Pro Tafel mit Leitliniendruck in Spaltenbreite 4 – 18 mm (ab 20 mm auf Anfrage)
			Best.-Nr.	Best.-Nr.
2 x 32	2 x 560	2 x 620 x 440	1107	1107L
2 x 61	2 x 560	2 x 620 x 770	1102	1102L
2 x 93	2 x 560	2 x 620 x 1120	1103	1103L
2 x 38	2 x 660	2 x 720 x 520	1101	1101L
2 x 61	2 x 660	2 x 720 x 770	1108	1108L
2 x 48	2 x 800	2 x 860 x 620	1109	1109L
2 x 61	2 x 800	2 x 860 x 770	1110	1110L
2 x 80	2 x 800	2 x 860 x 980	1111	1111L
2 x 93	2 x 800	2 x 860 x 1120	1112	1112L
2 x 106	2 x 800	2 x 860 x 1270	1121	1121L
2 x 61	2 x 960	2 x 1020 x 770	1113	1113L
2 x 93	2 x 960	2 x 1020 x 1120	1116	1116L



2



2 | Kopierplaner

Praktisch in DIN-Format, um Ihre Planung für Ihre Mitarbeiter und Kollegen zu fotokopieren, zu verteilen und dauerhaft zu archivieren.


- flacher Planer zum Kopieren geeignet
- mit magnetischer Rückseite

Anzahl Steckbahnen	B x H (mm)	Format	Leitlinien	Best.-Nr.
16	297 x 210	A4 quer	nein	1030
33	297 x 410	A3 hoch	nein	1050
24	424 x 300	A3 quer	nein	1060
16	297 x 210	A4 quer	ja*	1031
33	297 x 410	A3 hoch	ja*	1051
24	424 x 300	A3 quer	ja*	1061

*Standard-Leitlinien 8 mm – andere Abstände auf Wunsch.

MIT MAGNETISCHER RÜCKSEITE

3



3 | Tafelset Urlaubsplanung

Überschneidungen der Abwesenheitszeiten Ihrer Mitarbeiter werden sofort sichtbar – taggenau von sechs bis zwölf Monaten. Bei der Tafelbreite von 860 mm werden jeweils sechs Monate im oberen und unteren Tafelbereich angeordnet. Bei einer Tafelbreite von 1700 mm sehen Sie zwölf Monate von links nach rechts in einer Zeile. Die Markierungsstreifen (farbige Planungsstreifen) sind für Urlaub (grün) sowie für eine weitere Abwesenheit wie z. B. Krankheit. Weitere Gründe wie Seminare, Geschäftsreisen oder Montageeinsätze usw. können übersichtlich mit zusätzlichen Farben dargestellt werden. **Zubehör (je nach Größe angepasste und ausreichende Menge):**

- 12 Überschriften Monate (Januar-Dezember)
- weiße Karten, 60 mm breit, für die Namensbeschriftung
- Schutzhüllen, 60 mm breit
- kalendergerechte Datumsstreifen für 1 Jahr
- Markierungsstreifen in grün und gelb für die max. Mitarbeiterangabe
- Signale, T-Form in grün und gelb
- ein Terminanzeiger in Leuchtfarben


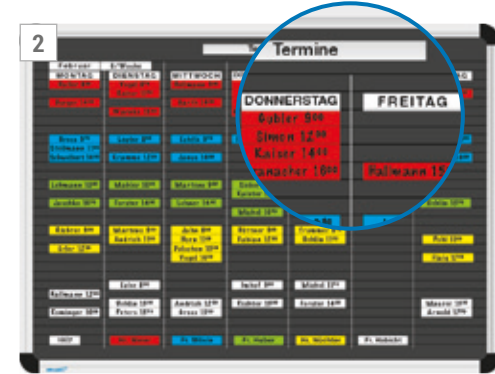

Maße der Felder:

Objektspalte:	
links (bei Tafelbreite 860 mm)	70 mm
links und rechts (ab Tafelbreite 1700 mm)	90 mm
Tagesspalte:	4 mm
Höhe der Einsteckkarten	32 mm
Sichtbarer Teil der Einsteckkarte	11 mm

Anzahl Mitarbeiter	Tafelgröße B x H (mm)	Best.-Nr.
max. 25	860 x 770	1825
max. 35	860 x 980	1835
max. 40	860 x 1120	1840
max. 48	860 x 1270	1848
max. 35	1700 x 520	1935
max. 55	1700 x 770	1955
max. 87	1700 x 1120	1987
max. 119	1700 x 1480	1919

PLANUNGSTAFELN PLANRECORD STECKTAFELN

Made in Germany 



1 | Tafelset Wochenplanung

Planen Sie in KWs – dann ist diese Tafel optimal für Sie.

- Spaltenbreite: 65 mm
- kompletter Zubehörsatz

Zubehör bei 100031 und 100032:

6 × 90 Einsteckkarten in den Farben rot 05, gelb 02, weiß 08, blau 07, rosa 03, moosgrün 13 (Nr. 1406...), 53 Skalen-Karten mit Aufdruck der Kalenderwochen 1 – 53, 7 Überschriften Wochentage / Montag bis Sonntag, 1 Überschrift nach Auftragsplanung.

Zubehör bei 100033:

12 × 90 Einsteckkarten in den Farben rot 05, gelb 02, weiß 08, blau 07, rosa 03, moosgrün 13 jeweils 2 × (1406...), 53 Skalen-Karten mit Aufdruck der Kalenderwochen, 14 Überschriften, Wochentage (Montag-Sonntag jeweils 2 ×), 1 Überschrift nach Auftragsplanung.

Aufträge pro Tag	Breite × Höhe (mm)	Planungszeitraum	Best.-Nr.
max. 7	1020 × 520	13 Wochen	100031
max. 12	1020 × 770	13 Wochen	100032
max. 8	1020 × 1120	26 Wochen	100033

2 | Tafelset 1-Wochenplanung

Ein Set für die optimale Planung einer Woche.











- Spaltenbreite: 80 mm
- kompletter Zubehörsatz
- in 5 Farben, grün 01, gelb 02, rot 05, blau 06 und weiß 08

Zubehör:

- 7 Überschriften, Wochentage (Montag – Sonntag), 60 × 32 mm
- 90 Einsteckkarten in 5 Farben, grün 01, gelb 02, rot 05, blau 06 und weiß 08 (1407...)

Planungspositionen pro Tag	Tafelgröße B × H (mm)	Best.-Nr.
30	620 × 440	1560

Farben für Einsteckkarten

 01 grün	 02 gelb	 03 rosa	 04 orange
 05 rot	 06 himmelblau	 07 blau	 08 weiß
 14 magenta	 15 zitrone		

3 | Tafelset 2-Wochenplanung

Zwei Wochen im Überblick haben Sie mit diesem Set.

- Spaltenbreite: 80 mm
- kompletter Zubehörsatz
- in 7 Farben, grün 01, gelb 02, rosa 03, orange 04, rot 05, blau 06, weiß 08

Zubehör:

- 53 Skalen-Karten mit Aufdruck der Kalenderwochen 1 – 53, 40 × 32 mm
- 14 Überschriften, 2 × Wochentage (Montag – Sonntag), 60 × 32 mm
- 90 Einsteckkarten in 7 Farben, grün 01, gelb 02, rosa 03, orange 04, rot 05, blau 06, weiß 08 (1407...)

Planungspositionen pro Tag	Tafelgröße B × H (mm)	Best.-Nr.
28	620 × 770	1561

DIE HIER ABGEBILDETEN SETS LASSEN SICH FLEXIBEL AN IHRE EIGENEN BEDÜRFNISSE ANPASSEN. RUFEN SIE UNS AN.




Made in Germany

PLANUNGSTAFELN PLANRECORD STECKTAFELN

4



5



6



SIE MÖCHTEN IHR SET ERWEITERN? ZUBEHÖR, PASSEND ZU DIESEN TAFELN, FINDEN SIE UNTER „ZUBEHÖR“.

4 | Tafelset Bettenbelegung

Einfache Handhabung, schnelle Änderung. Sofort die gesamte Belegsituation im Blick.

Zubehör bei Best.-Nr. 100004:

- Spaltenbreite: 39/52/52/26/52/65 mm
- 90 Einsteckkarten (50 × 32 mm) in 2 Farben, rot 05, blau 07 (Nr. 1405_...)
- 1 Überschrift Bettenbelegung

Zubehör bei Best.-Nr. 100005:

- Spaltenbreite: 53/75/75/40/75 mm
- 90 Einsteckkarten (70 × 32 mm) in 2 Farben, rot 05, blau 07 (Nr. 1407_...)
- 1 Überschrift Bettenbelegung

Anzahl Zimmer	Tafelgröße B × H (mm)	Best.-Nr.
1 bis 22	320 × 230	100004
1 bis 38	440 × 320	100005

Farben für Einsteckkarten

01 grün	02 gelb	03 rosa	04 orange
05 rot	06 himmelblau	07 blau	08 weiß
13 moos			

5 | Tafelset Mitarbeiterinsatzplan

Mit dieser Stecktafel behalten Sie den optimalen Überblick.

- Spaltenbreite: 100007 und 100010 = 80 mm (1. und letzte Spalte 23 mm), 100008, 100009, 100011 und 100012 = 80 mm
- kompletter Zubehörsatz

Zubehör.m

- Einsteckkarten in 7 Farben, grün 01, rosa 03, orange 04, rot 05, blau 06, weiß 08, zitrone 15 je 90 Stück
- Überschriften bedruckt und blanko, passend zum aufgedruckten Planungsschema

Anzahl Mitarbeiter	Patienten je Mitarbeiter	Tafelgröße B × H (mm)	Best.-Nr.
1 bis 4	1 bis 14	720 × 770	100007
1 bis 6	1 bis 15	860 × 1120	100008
1 bis 8	1 bis 14	1420 × 770	100009
1 bis 3	8 bis 10	720 × 770	100010
1 bis 4	1 bis 14	1420 × 770	100011
1 bis 6	1 bis 17	1420 × 1250	100012

6 | Tafelset Mitarbeiter Zeitplanung

- Spaltenbreite: 100000 – 100002 = 1. Spalte 80 mm, 28 und 55 mm im Wechsel
- 100003 = 1. Spalte 95 mm, 28 und 55 mm im Wechsel
- kompletter Zubehörsatz
- Planungszeitraum eine Woche

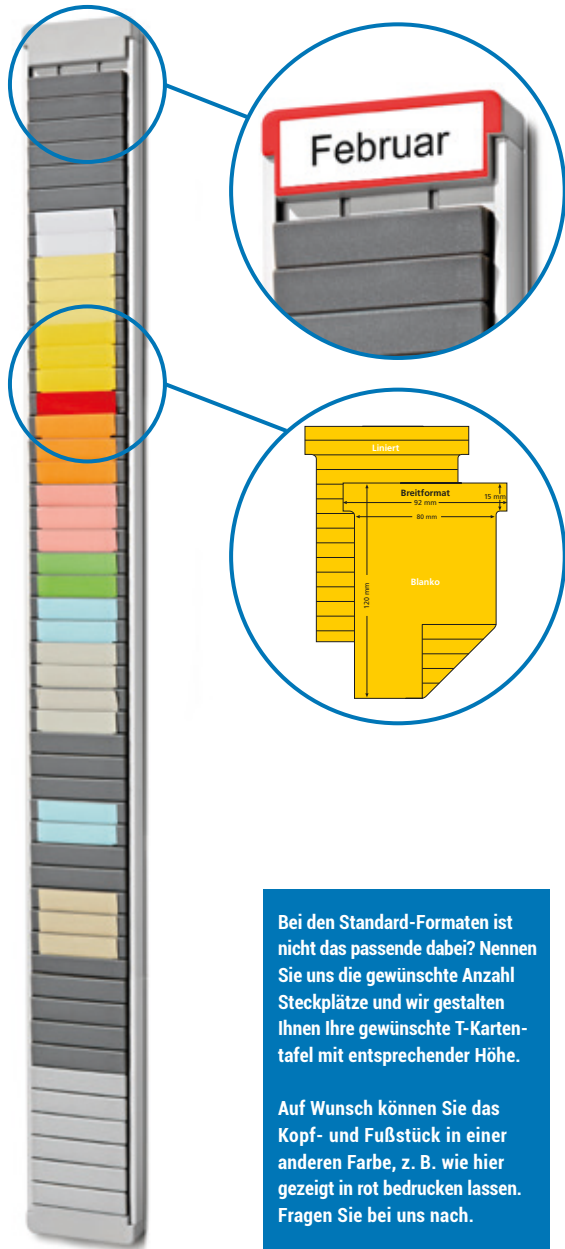
Zubehör:

- Ausreichend Einsteckkarten, in 6 Farben, grün 01, rot 05, blau 07, weiß 08, magenta 14, zitrone 15 (Nr. 1405_...)
- 50 nicht transparente, rote, dreieckige Signale
- Überschriften bedruckt und blanko, passend zum aufgedruckten Planungsschema

Anzahl Mitarbeiter	Patienten je Mitarbeiter	Tafelgröße B × H (mm)	Best.-Nr.
1 bis 4	1 bis 14	720 × 770	100000
1 bis 6	1 bis 12	620 × 1120	100001
1 bis 9	1 bis 11	860 × 980	100002
1 bis 12	1 bis 12	1250 × 1120	100003



1



Bei den Standard-Formaten ist nicht das passende dabei? Nennen Sie uns die gewünschte Anzahl Steckplätze und wir gestalten Ihnen Ihre gewünschte T-Kartentafel mit entsprechender Höhe.

Auf Wunsch können Sie das Kopf- und Fußstück in einer anderen Farbe, z. B. wie hier gezeigt in rot bedrucken lassen. Fragen Sie bei uns nach.



T-Karten finden Sie unter der Rubrik „Zubehör“.

Die flexible Version:
Der Kartenplatz lässt sich einfach entnehmen und an einer anderen Stelle wieder einklinken.

1 | T-Kartentafeln, flexibel

Bei dieser Tafel lassen sich die Kartenplätze beliebig austauschen. Einzelne Plätze können herausgenommen werden und die anderen rutschen dementsprechend nach – kein aufwendiges Umstecken aller Karten notwendig. Es können auch Karten ohne großen Aufwand dazwischen geschoben werden.

Ideal geeignet für:

- Planungen in numerischer oder alphabetischer Reihenfolge
- Touren- und Terminplanung, Mitarbeiterinsatz
- Häusliche Pflege

Materialien, Formate und Lieferumfang:

- stabiles Aluminiumprofil
- flexibler Kunststoffträger
- Mineral verstärktes Polypropylen = Hochleistungskunststoff
- extrem biegefähig und formresistent
- Made in Germany
- in 2 Breiten (84 mm und 114 mm) und 3 Höhen (510 – 980 mm) lieferbar

Nicht im Lieferumfang

T-Karten, Wandschiene oder magnetische Halterung.

Werden mehrere nebeneinander angebrachte T-Karten-Tafeln benötigt, können diese mit einer Wandschiene angebracht werden. Die T-Kartentafeln können flexibel herausgenommen und in anderer Reihenfolge wieder eingesetzt werden. Bitte bei der Bestellung die Länge in mm angeben.

Anzahl Schlitze	B × H (mm)	Best.-Nr.
20	84 × 510	529120
35	84 × 740	529335
50	84 × 980	529450
20	114 × 510	528120
35	114 × 740	528335
50	114 × 980	528450

Magnetische Halterung für T-Kartentafeln

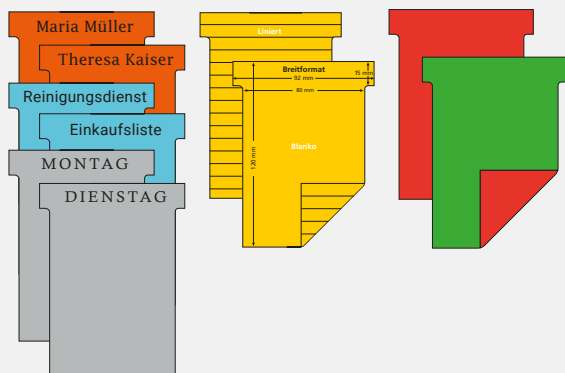
Zusätzliche magnetische Wandbefestigung für T-Kartentafel.
2 × Magnet: Ø 25 mm inkl.; Schraube M 4 × 16 (2 ×);
Senkkopfmutter M 4 (2 ×); Distanzstück Ø 19 mm × 7 mm (2 ×)

Artikel	Best.-Nr.
magnetische Halterung	5307



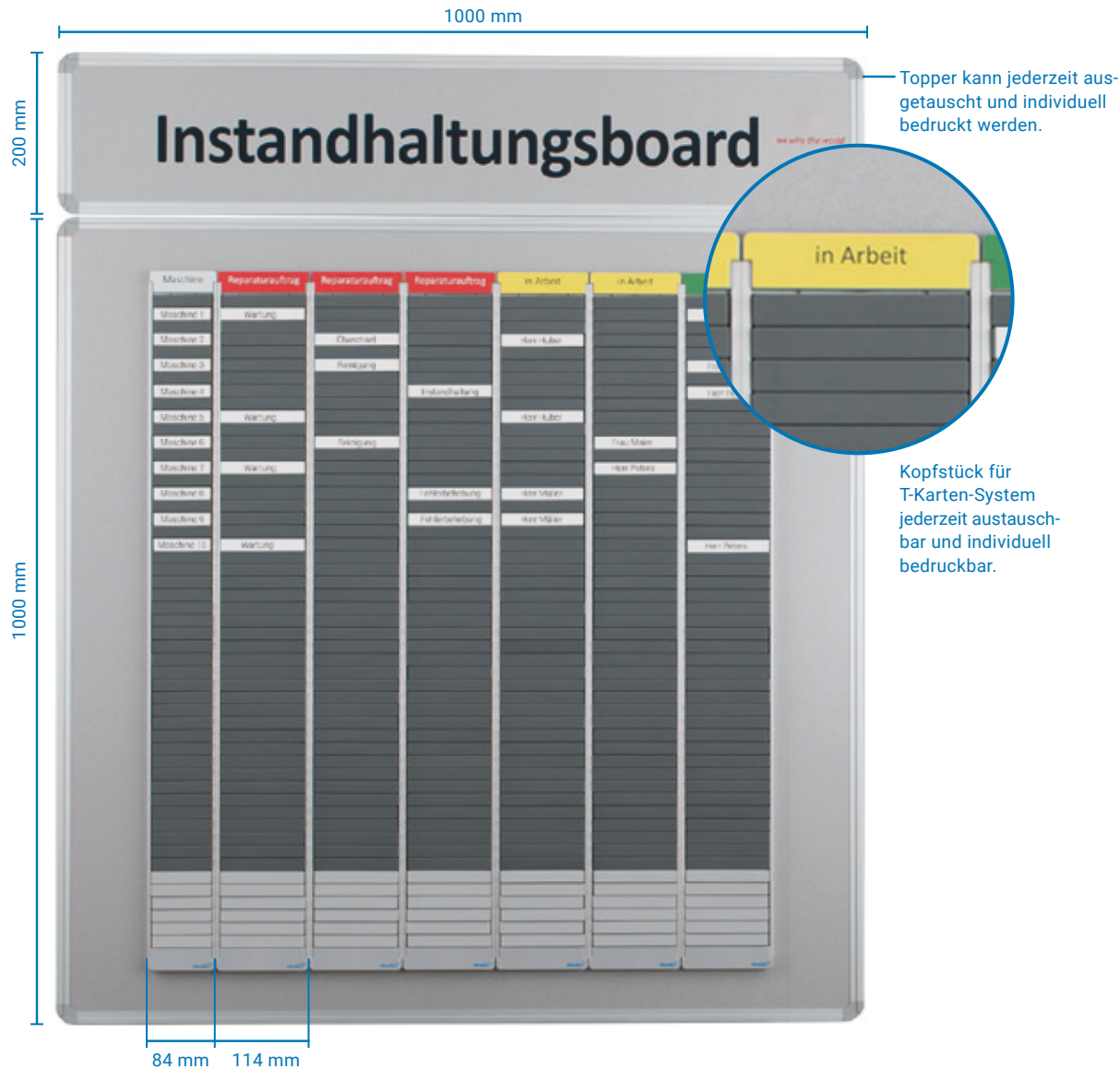
Instandhaltungsboard für Produktion Wandtafel mit verdeckter Wandaufhängung

T-Karten-System montiert auf RAL 9006 mit 45 Steckplätzen (Anzahl der Steckplätze kann nach Belieben gewählt werden).



Wählen Sie aus einer Vielzahl an Einsteckkarten, welche Sie individuell bedrucken und beschriften können.
Auf Anfrage erhalten Sie auch Einsteckkarten aus PET. Diese sind beschriftbar, abwischbar und wiederbeschriftbar.

VORLAGE FÜR DEN INDIVIDUELLEN EINDRUCK VON T-KARTEN KANN KOSTENLOS HERUNTERGELADEN WERDEN:
WWW.ULTRADEX.COM



1



1 | T-Karten-Kombi zur Beschriftung per Hand mit 2-fach Nutzen

- 170 g Karteikarton
- per Hand beschriftbar
- in 10 Farben einseitig liniert
- Lieferung in Spenderpackung zu 100 Karten, die Packung kann im untersten Schlitz einer Tafelreihe eingehängt werden.


Format (mm)	Best.-Nr.
Schmalformat einseitig liniert 60 × 85	5421 __
Breitformat einseitig liniert 92 × 120	5411 __
Starterset Schmalformat einseitig liniert 60 × 85	542199
Starterset Breitformat einseitig liniert 92 × 120	541199

* Wählen Sie die Farbe und ergänzen die Best.-Nr. mit den zwei Ziffern der Farb-Nr. z. B. 5421 __ > 542150

50 hellgelb	51 gold	52 rotorange
53 ziegelrot	54 dunkelrosa	55 pistazie
56 karibikblau	57 hellgrau	58 weiß
59 beige	99 10 Farben	

AUF ANFRAGE KÖNNEN WIR DIESE KARTEN SPEZIELL FÜR SIE BEDRUCKEN z. B. mit Wochentagen. Zusätzlich möglich ist die Produktion mit PET statt mit Karteikarton, diese T-Karten eignen sich besonders für kühle, feuchte Räume wie z. B. Kühlhäuser und sind trocken abwischbar.

2



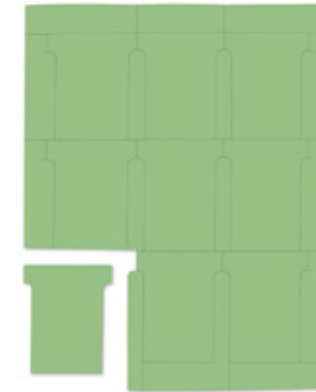
2 | T-Karten-Kombi zur Beschriftung per Hand mit 2-fach Nutzen

- 170 g Karteikarton
- per Hand beschriftbar
- Lieferung in Spenderpackung zu 100 Karten, die Packung kann im untersten Schlitz einer Tafelreihe eingehängt werden.

Format (mm)	Best.-Nr.
Schmalformat rot/grün 60 × 85	542260
Breitformat rot/grün 92 × 120	541260

rot/grün

3



3 | T-Karten zur Beschriftung per EDV

- vorperforierte A4 Bögen aus 170 g Karteikarton
- In 6 Farben lieferbar
- je 20 Bogen

Format	VPE	Best.-Nr.
Schmalformat 60 × 85	180	5433 __
Breitformat 92 × 120	80	5434 __

* Wählen Sie die Farbe und ergänzen die Best.-Nr. mit den zwei Ziffern der Farb-Nr. z. B. 5433 __ > 543358

50 hellgelb	53 ziegelrot	54 dunkelrosa
55 pistazie	56 blau	58 weiß

VORLAGE FÜR DEN INDIVIDUELLEN EINDRUCK KANN KOSTENLOS HERUNTERGELADEN WERDEN: WWW.ULTRADEX.COM



4



4 | Aufkleber für T-Kartentafeln

Weißer Weich-PVC-Haftfolie, permanent klebend; bedruckt mit Montag – Sonntag oder Januar – Dezember für Schmal- und Breit-Format; mit UV-Schutzlaminierung.

B x H (mm)	Ausführung	VPE	Best.-Nr.
68 x 22	Montag – Sonntag	7	9695
68 x 22	Januar – Dezember	12	9696

Sie hätten gerne das Kopf- und Fußstück in einer anderen Farbe, z. B. wie hier gezeigt in rot –

AUF ANFRAGE REALISIEREN WIR IHRE WUNSCHFARBE.

5



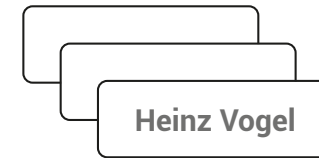

Bei unserer flexiblen T-Kartentafel, lassen sich die Kartenplätze beliebig auswechseln. Einzelne Plätze können herausgenommen werden und die anderen rutschen dementsprechend nach – kein aufwendiges Umstecken aller Karten notwendig. Diese finden Sie unter Planungstafeln.



5 | Wandschiene

Die Wandschiene ist aus silberfarbig eloxiertem Aluminium mit einem Gleitkanal. Schiene kann millimetergenau bestellt werden. Meter bezieht sich auf obere und untere Schiene zusammen. Werden zusätzliche Wandschienen benötigt, dann bitten wir um Angabe der Längen in mm. Lieferumfang entspricht nicht der Abbildung.

Artikel	Best.-Nr.
Schiene, 2-teilig	8033-2



1 | Kartentafel Ausführung A für Chipkarten ohne Clip

- für Chipkarten mit 25 mm Sichtbereich
- Kartenformat max. 90 × 55 mm (B × H)
- Tafelreihen in grau (09)
- Reihenbreite 115 mm
- Schlitzbereich 91 mm, Sichtbereich 25 mm

Material

- stabiles Aluminiumprofil
- flexibler Kunststoffträger
- Made in Germany
- Mineralverstärktes Polypropylen = Hochleistungskunststoff
- extrem biegefähig und formresistent

Farbe	Reihenhöhe (mm)	Taschenanzahl	Best.-Nr.
grau	590	20	443209
grau	840	30	443309
grau	1090	40	443409

LÖSUNGEN FÜR TAFELN MIT CHIPKARTEN IN HÜLLE AUF ANFRAGE.

2 | Kartentafel Ausführung B für Chipkarten mit und ohne Clip

- Kartenformat max. 89 × 55 mm (B × H) mit Clip, Sichtbereich 25 mm oder 89 × 68 mm ohne Clip, Sichtbereich 32 mm
- Tafelreihen in grau (09)
- Reihenbreite 115 mm
- Schlitzbereich 91 mm

Farbe	Reihenhöhe (mm)	Taschenanzahl	Best.-Nr.
grau	590	15	443509
grau	840	23	443609
grau	1090	31	443709

3 | Kartentafel Ausführung C für Chipkarten ohne Clip

- für Chipkarten mit 45 mm Sichtbereich
- Kartenformat min. 82 × 59 mm (B × H) bis max. 90 × 59 mm (B × H) ohne Clip
- Tafelreihen in grau (09)
- Reihenbreite 115 mm
- Schlitzbereich 91 mm, Sichtbereich 45 mm

Farbe	Reihenhöhe (mm)	Taschenanzahl	Best.-Nr.
grau	590	9	443809
grau	840	13	443909
grau	1090	18	444009

4 | Kartentafel Ausführung C für Chipkarten mit Clip

- für Chipkarten mit Clip mit 45 mm Sichtbereich
- Kartenformat min. 82 × 59 mm (B × H) bis max. 90 × 59 mm (B × H) mit Clip
- Tafelreihen in grau (09)
- Reihenbreite 115 mm
- Schlitzbereich 91 mm, Sichtbereich 45 mm

Farbe	Reihenhöhe (mm)	Taschenanzahl	Best.-Nr.
grau	590	8	444109
grau	840	12	444209
grau	840	13	444309

5 | Selbstklebe-Etiketten

Die weißen Etiketten sind zur Beschriftung der einzelnen Kartenfächer. 40 mm breit und 13 mm hoch.

Artikel	VPE	Maße (mm)	Best.-Nr.
Selbstklebeetiketten	84	40 × 13	4450

Mehrere dieser Kartentafeln für Chipkarten können auf Wunsch auch auf einer Ultradex-Tafel montiert werden.



6



DIESE FARBIGEN VERSICHERTEN-EINSTECKKARTEN IN ROT, BLAU UND GRÜN SOWIE EINVERSTÄNDNISERKLÄRUNGEN IM 50ER-PACK FINDEN SIE ZUM BESTELLEN IN UNSEREM ZUBEHÖR.

Farbbedeutung:
Die Karte ist nicht am Platz aus folgenden Gründen.

- rot = Medizinischer Grund
- blau = Familiärer Grund
- grün = Karte beim Patienten



6 | Versichertenkartenvitrine

Diese Vitrine schafft Ordnung. Sie ist aus Aluminium, mit abschließbarer, getönter Acrylglastüre. Die Kartenhalter können einzeln beschriftet werden. Etiketten werden mitgeliefert.

Rechtlich dürfen Chip-Karten nur mit dem Einverständnis der Eigentümer verwaltet werden. (Vorgedruckte Einverständniserklärungen werden mitgeliefert.) Farbige Einsteckkarten sind in ausreichender Menge inklusive.

Anzahl der Kartenhalter	Maße B x H(mm)	Best.-Nr.
30	385 x 545	20030
40	500 x 545	20040





Individuelle Magnettafeln mit Raster, verschiedene Oberflächen


Dieses flexible Programm ermöglicht Ihnen eine ungeheure Vielfalt an Planungsmöglichkeiten. Ob für die maßgeschneiderte, individuelle Problemlösung oder die einfache Planung. Durch das magnetische Zubehörprogramm wird das Planen für Sie noch einfacher, schneller und auch leichter.

Kurz zusammen gefasst:

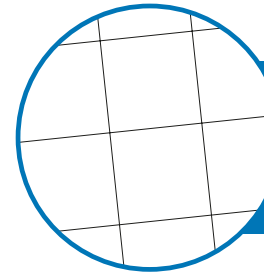
- variable Einsatzmöglichkeiten
- Planungszubehör kann mehrfach beschriftet werden
- vielfältiges Zubehör
- hoher Gebrauchswert

MIT EINEM INDIVIDUELLEN PLANUNGSSHEMA LASSEN SICH PLANUNGSAUFGABEN OPTIMAL LÖSEN. UNSERE GRAFIKABTEILUNG FERTIGT ENTWÜRFE AN UND DIE TAFEL WIRD NACH IHREN WÜNSCHEN PRODUZIERT.

Standardtafel ohne Raster bieten wir Ihnen unter der Rubrik „Schreib- und Infotafeln“ an.



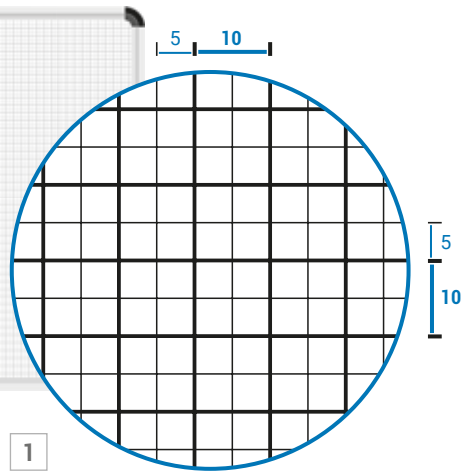
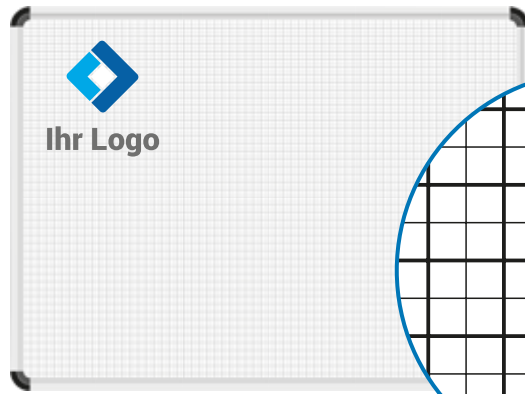
Silber eloxierter Aluminiumrahmen und hochverdichtete, magnethaftende Polyester-Oberflächen zur Beschriftung mit Spezialstiften.



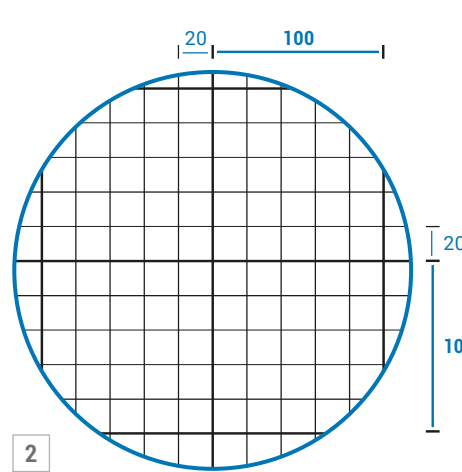
Mit verschiedenen Rastern erhältlich



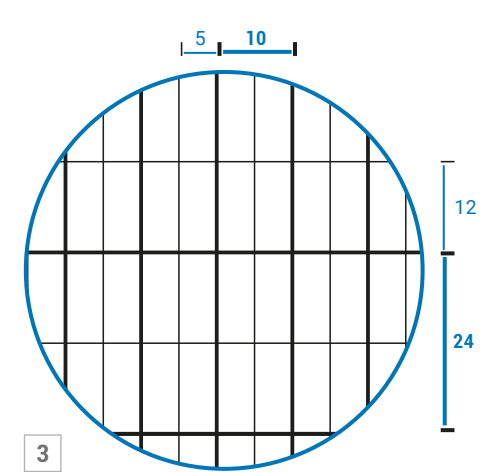
Verdeckte 2-Punkt-Wandaufhängung. Tafelteil bereits montiert.



1



2



3

1 | Magnettafel mit Standard-Oberfläche A

Magnettafel mit Raster 5 × 5 mm, 10 × 10 mm verstärkt.

Anzahl Planungszeilen untereinander	Lichte Planung (mm)	Tafelgröße B × H (mm)	Best.-Nr.
31	450 × 310	490 × 350	8012
45	660 × 450	700 × 490	8006
51	860 × 510	900 × 550	8030
66	930 × 660	970 × 700	8004
86	1080 × 860	1120 × 900	8020
108	1710 × 1080	1750 × 1120	8031
86	1960 × 860	2000 × 900	8032

2 | Magnettafel mit Standard-Oberfläche B

Magnettafel mit Raster 20 × 20 mm, 100 × 100 mm verstärkt.

Anzahl Planungszeilen untereinander	Lichte Planung (mm)	Tafelgröße B × H (mm)	Best.-Nr.
28	900 × 600	860 × 560	8140
43	1200 × 900	1160 × 860	8141
58	2000 × 1200	1960 × 1160	8142

MONTAG

1	2	3	4	!
---	---	---	---	---

JANUAR

Mo	Di	Mi	Do	F
----	----	----	----	---

3 | Magnettafel mit Standard-Oberfläche C


Magnettafel mit Raster 5 × 12 mm, 10 × 24 mm verstärkt. Diese Planer sind besonders geeignet für 9 mm hohes Magnet-zubehör. Durch die Feldhöhe von 12 mm erhalten Sie eine sehr gute Gesamtübersicht und können auch von weitem jede Zeile optisch gut verfolgen.

Anzahl Planungszeilen untereinander	Lichte Planung (mm)	Tafelgröße B × H (mm)	Best.-Nr.
90	900 × 1120	860 × 1080	8023
90	1100 × 1120	1060 × 1080	8038
90	2000 × 1120	1960 × 1080	8039

Ihr Tafelmaß ist nicht dabei. Das Raster ist für Sie nicht geeignet? Wir fertigen auch individuelle Lösungen.

Wochentage, Monatsnamen, Datumstreifen, sowie Tages- und Wochenzahlen finden Sie unter der Rubrik „Zubehör“.

Magnete, Whiteboard-Marker oder das ganze Set mit einem Reinigungsspray finden Sie unter der Rubrik „Zubehör“.



1 | Magnet-Schiebetafel-Anlage, rahmenlose Magnettafeln

Die Schiebetafeln sind optimal für eine rollierende Planung.

- Ideal für Terminplanungen. Elemente können leicht entnommen und wieder eingesetzt werden.
- Abgelaufene Zeiträume können rechts außen wieder angesetzt werden.

Die rahmenlosen Magnet-Schiebetafelelemente werden mit einem Raster bedruckt, welches beim Planen und bei der Übersicht sehr hilfreich ist. Zwei unterschiedliche Raster sind lieferbar. Die Tafeln können mit Ultradex Spezialstiften immer wieder neu beschrieben werden. Die Tafelelemente werden in ein- oder dreigleisigen Halteschienen (wahlweise mit Rollenführung) eingesetzt und können vor oder hintereinander hergeschoben werden.

Im Lieferumfang ist eine Tafel enthalten. Halte- und Gleitschiene müssen zusätzlich bestellt werden.

Im Zubehör finden Sie Magnetbänder, Etikettenträger und vieles mehr.

Anzahl Planungszeilen untereinander	Lichte Planung (mm)	Tafelgröße B x H (mm)	Best.-Nr.
Standard-Oberfläche C			
90	155 x 1110	1100	8011
90	310 x 1110	1100	8029
90	880 x 1100	1100	8027
Standard-Oberfläche A			
67	155 x 680	670	8008
67	280 x 680	670	8002
67	310 x 680	670	8009
67	480 x 680	670	8003
87	155 x 880	870	8010
87	310 x 880	870	8016
87	540 x 880	870	8034
110	155 x 1110	1100	8017
110	280 x 1110	1100	8024
110	310 x 1110	1100	8019
110	420 x 1110	1100	8025
110	880 x 1110	1100	8018

2 | Halte- und Gleitschiene

3-Kanal-Führungsschiene zur rollierenden Planung. Der Planungsaufwand minimiert sich, da die Tafeln weitergeschoben werden können. Der Preis pro lfd. Meter beinhaltet das Schienenpaar, Verbindungsprofile und Abschlussklappen.


- Leichtgängig auf Rollen
- 3 Gleitkanäle stehen zur Verfügung
- Aluminium silber eloxiert
- passende Schiebetafeln mit der Best.-Nr. 1370-1372

Artikel	Best.-Nr.
3-Kanal-Führungsschiene	8213
Rollenlagerung für eine Magnettafel	8036

3 | fische Rollen

2-teilige Aluminiumschiene mit einem Gleitkanal für Wandmontage. Die Tafeln können einfach von vorne eingesetzt und entnommen werden.

Artikel	Best.-Nr.
Schiene 2-teilig (Preis pro lfd. Meter)	8035



Magnettafeln mit Raster speziell für Sie gefertigt.

Unsere Magnettafeln können mit individuellem Aufdruck nach Kundenwunsch gefertigt werden. Es sind kostengünstige Einzelanfertigungen im UV/Digitaldruck. Ihr Tafelmaß ist nicht dabei? Das Raster ist für Sie nicht geeignet? Wir fertigen auch individuelle Lösungen.



Auf Wunsch:

- Ihr Logo
- Ihre Firmenfarbe
- ein für Sie passendes Planungsraster
- freie Gestaltungsmöglichkeit der Planungsfläche

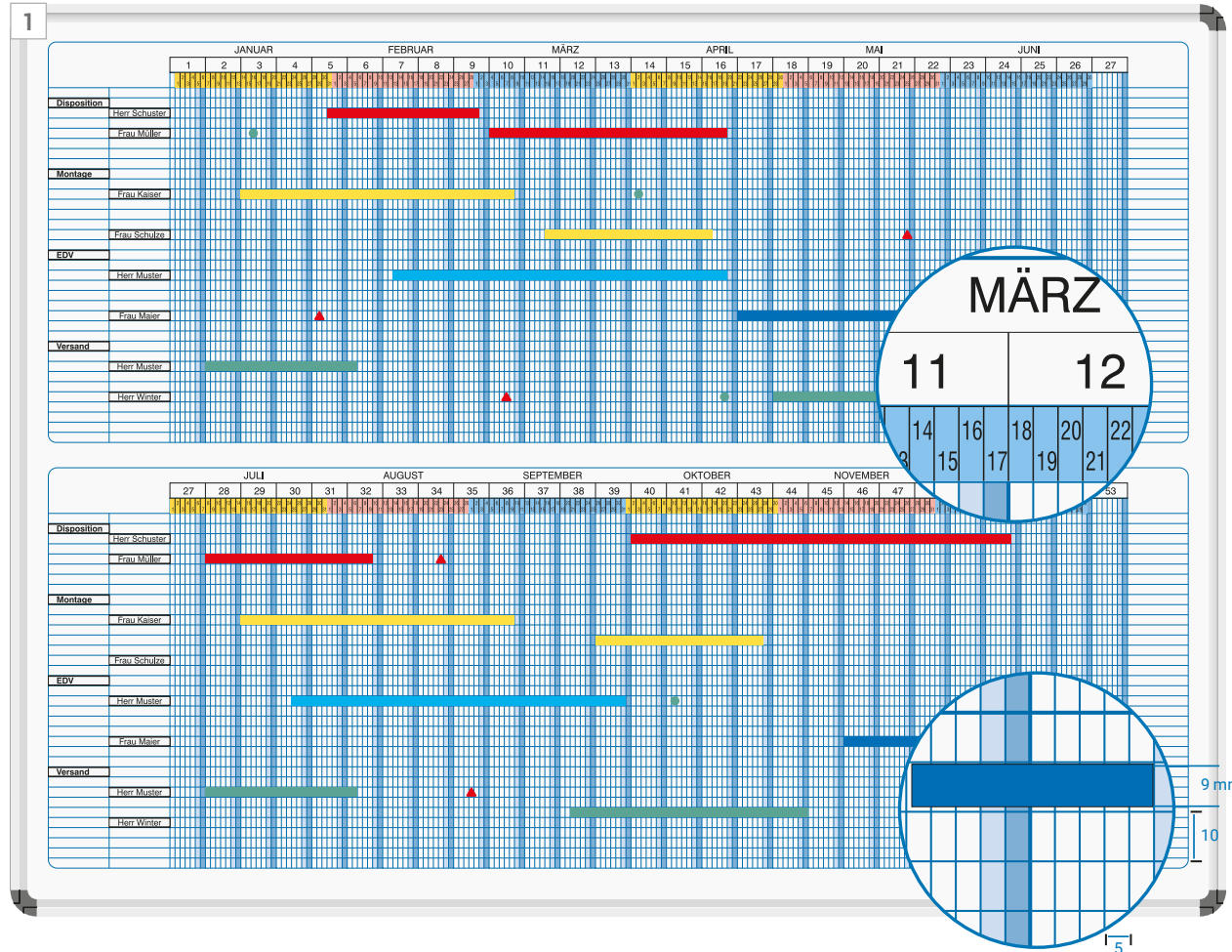
Die besonderen Vorteile sind:

- Oberfläche beschreibbar und magnetisch
- mit einem individuellen Planungsschema lassen sich Planungsaufgaben optimal lösen.
- wir fertigen Entwürfe an und stellen die Tafel nach Ihren Wünschen her
- Tafelgröße bis 1200 x 3000 mm

WIR BERATEN SIE GERNE, EINEN FÜR SIE ABGESTIMMTEN PLANER ZU GESTALTEN. RUFEN SIE UNS AN.



DIE PRAKTISCHEN TERMINANZEIGER, MAGNETISCH UND MIT RAHMENMONTAGE, FÜR IHRE PLANUNGSTAFEL FINDEN SIE UNTER DER RUBRIK „ZUBEHÖR“.



1 | Halbjahres-Jahresplaner-Set

Universell einsetzbarer, magnethaftender Jahresplaner mit viel Übersicht.

- taggenaue Planung über ein Jahr (7 Tage-Woche)
- Wochenenden farbig markiert
- Planung von bis zu 35 Personen/Objekten im Jahresrückblick, Halbjahresrückblick
- komplett mit Zubehör
- Tafelgröße: 1200 × 900 mm (B × H)
- Maße der Felder: Objektspalten: 60 mm, Tagesspalte: 5 mm, Zeilenhöhe: 10 mm, Magnetbandhöhe: 9 mm

Lieferumfang:


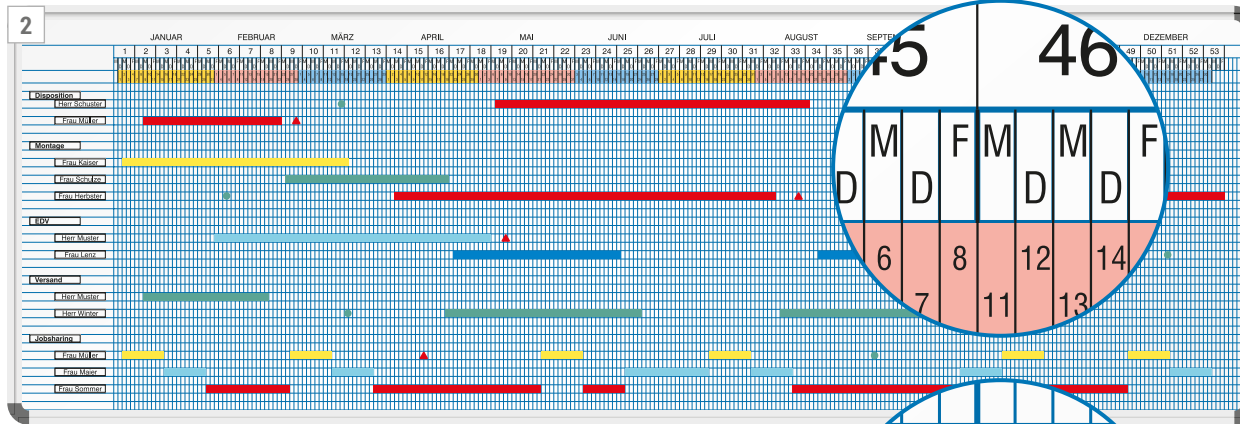
- Tageskalenderstreifen 1 – 31 abwechselnd in drei Farben
- Kalenderwochen 1 – 53
- Monatsnamen dreisprachig (Deutsch, Englisch, Französisch)
- 70 Magnetschilder mit Beschriftungsetiketten in weiß
- je 2 m Magnetband 9 mm hoch, 2 mm stark in grün, gelb, rot, hellblau und blau
- 1 Terminanzeiger in einer Leuchtfarbe
- 40 Magnetsymbole (Kreise) 9 mm in moosgrün
- 40 Magnetsymbole (Dreiecke) 9 mm in rot
- 1 Marker zur Beschriftung der Magnetbänder

Artikel	Tages- spalte (mm)	Tage pro Woche	Best.-Nr.
Halbjahres- Jahresplaner-Set	5	7 Tage	800070

ZUBEHÖR

Magnete, Whiteboard-Marker oder das ganze Set mit einem Reinigungsspray finden Sie unter der Rubrik „Zubehör“.





2 | Jahresplaner-Set für 5-Tage-Woche

- taggenaue Planung für 53 Wochen (für das laufende und das kommende Jahr)
- ideal für Personalplanungen
- Planung von bis zu 90 Personen oder Objekten im Jahresrückblick
- magnethaftend und beschreibbar
- inklusiv komplettem Zubehör
- Maße der Felder: Objektspalte: 110 mm, Tagesspalte: 5 mm, Zeilenhöhe: 10 mm, Magnetbandhöhe: 9 mm

Lieferumfang:

- Kalender-/Datumsstreifen-Set mit: Kalenderwochen 1 – 53, Monatsnamen dreisprachig (Deutsch, Englisch, Französisch)
- Kalendergerechte Tagesstreifen 1 – 31 abwechselnd in drei Farben und Wochentagsstreifen Mo – Fr für 53 Wochen, (für das laufende und das kommende Jahr)
- 35, 60 oder 90 Magnetschilder mit Beschriftungsetiketten in weiß je nach Tafelgröße
- je 2, 4 oder 6 m Magnetband 9 mm hoch 2 mm stark je nach Tafelgröße in grün, gelb, rot, hellblau und blau
- 1 Terminanzeiger in Leuchtfarben
- 40 Magnetsymbole (Kreise) 9 mm in moosgrün
- 40 Magnetsymbole (Dreiecke) 9 mm in rot
- 1 Marker zur Beschriftung der Magnetbänder

Anzahl Planungszeilen untereinander	Tafelgröße B × H (mm)	Best.-Nr.
35	1500 × 500	800080
60	1500 × 750	800081
90	1500 × 1000	800082

3 | An- und Abwesenheitsanzeiger

Die bedruckte, magnethaftende und mit Boardmarker beschreibbare Tafeloberfläche ist ideal für Empfang, Telefenzentrale und Sekretariat geeignet.


Lieferumfang:

- Tafel
- 12 magnetische Datumsstreifen (für 1 Jahr)
- 24 Magnetträger mit Beschriftungskarten
- 4 Whiteboard-Marker in den Farben rot, blau, grün, schwarz


Anzahl Personen	Tafelgröße B × H (mm)	Best.-Nr.
max. 25	610 × 730	8302



1



2



1 | Jahresplaner-Set

- Jahresplaner mit 60 Planungszeilen, H = 11 mm
- 1 Objektspalte am Anfang, B = 90 mm
- 53 Wochen à 7 Tage, Tagesbreite 5 mm
- Samstage und Sonntage grau hinterlegt
- oben eine Zeile für Datumsstreifen, H = 23 mm
- eine Zeile mit KW-Nummern 1 – 53
- Terminanzeiger verschiebbar

Artikel	Maße B × H (mm)	Best.-Nr.
Jahresplaner-Set	2000 × 900	800283

2 | Jahresplaner-Set

Beschreibbar mit Whiteboard-Markern, Tagesfeldgröße: B 140 × H 28 mm. Die Wochenenden sind farbig hinterlegt.

Inkl. folgendem Zubehör:

- 12 × magn. Datumsstreifen 1 – 31
- je 3 VE Magnetband 9 mm hoch in zitrone, hellgrün und blau
- je 1 VE Symbole Dreiecke 19 × 19 mm rot und Quadrate 19 × 19 in moosgrün
- je 1 Stift schwarz zur Beschriftung der Magnetbänder und der Tafel
- 1 Ablageleiste 40 cm

Tafelgröße B × H (mm)	Best.-Nr.
2000 × 1200	800071




ZUBEHÖR

Passendes Zubehör zur Ergänzung unter „Zubehör“.




3



4



5



Magnet-Schreibplaner

Einfacher, schneller und ordentlicher geht es nicht. Änderungen werden einfach weggewischt und neu eingetragen. Magnete und Magnetsymbole schnell an eine andere Stelle gesetzt. Der Anblick auf durchgestrichene, überschriebene Termine bleibt Ihnen erspart. Und das immer und immer wieder.

- schnelle, einfache Korrektur
- Schrift trocken abwischbar
- wiederbeschreibbar

3 | Jahresplaner

Jahresplaner Einzelfeld: 72 × 20 mm

Lieferumfang:

- Tafel 1130 × 890 mm
- Magnetischer Datumsstreifen für ein Jahr
- 10 Magnetsymbole
- 1 Whiteboard-Marker

B × H (mm)	Best.-Nr.
1130 × 890	9114

4 | Vier-Wochenplaner

Einzelfeld: 92 × 44 mm

Lieferumfang:

- Tafel 1130 × 890 mm
- 1 Whiteboard-Marker mit runder Spitze in schwarz
- 12 magnetische Symbole in Dreieckformat, 19 × 19 mm, Farbe rot

B × H (mm)	Einzelfeld B × H (mm)	Best.-Nr.
1130 × 890	92 × 44	9113

5 | Zwei-Wochenplaner

Einzelfeld: 163 × 29 mm

Lieferumfang:

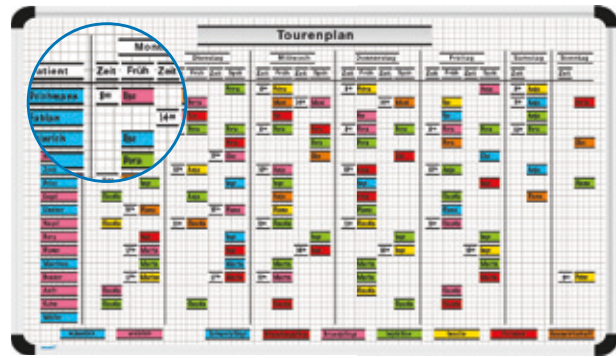
- Tafel 1120 × 880 mm
- 10 magnetische Symbole (Dreiecke 19 × 19 mm, rot)
- 1 Whiteboard-Marker mit runder Spitze in schwarz

Lieferumfang entspricht nicht der Abbildung


Tafelgröße B × H (mm)	Best.-Nr.
1120 × 880	9112

ERWEITERN SIE IHR SET BELIEBIG MIT DEM PASSENDEN ZUBEHÖR.


1



2



3



1 | Magnettafel Planungsset Tourenplan

Welcher Mitarbeiter ist zu welchem Zeitpunkt bei welchem Patienten? Dieses Magnettafel-Set gibt Ihnen schnell die richtige Antwort. Änderungen können einfach und schnell durchgeführt werden.

Lieferumfang:

- Tafel
- 450 bzw. 680 Magnetträger je nach Best.-Nr.
- Über 1300 Beschriftungskarten in 6 Farben
- Überschriften bedruckt und blanko
- Selbstklebende Linien mit Abroller

Tafelgröße B x H (mm)	Patienten pro Tag	Best.-Nr.
1120 x 900	40	800016
1120 x 900	55	800017
1120 x 900	70	800018

2 | Magnettafel Patienten-Belegung

Belegungsplanung mittels einer Magnettafel. Einfacher, schneller und übersichtlicher geht es nicht. Beim Bettenwechsel werden die Namensschilder in den Magnetschienen einfach ausgetauscht.

Lieferumfang:

- Tafel
- Überschrift Patientenbelegung
- 120 bzw. 210 (800002) Magnetträger für Patientennamen
- Über 400 Beschriftungskarten in 2 Farben
- Ausreichend Magnetträger und Beschriftungskarten für die Zimmer
- Breite der Namensschilder: 50 mm

Tafelgröße B x H (mm)	Anzahl Patienten	Best.-Nr.
700 x 490	ca. 120	800000
970 x 700	ca. 210	800002

3 | Variables Magnettafel-Planungsset

Wollen Sie Ihre Projekte, Termine, Mitarbeiter, Touren usw. untereinander in Spalten planen, ist dies das richtige flexible Set. Alle Spalten werden aufgeklebt und sind somit variabel zu ändern.

Lieferumfang:

- Tafel
- 120 bzw. 200 Magnetträger (800032)
- über 1200 Beschriftungskarten in 6 Farben
- 100 Magnetsymbole sortiert und selbstklebende Linien

Anzahl Projekte	Tafelgröße B x H (mm)	Mitarbeiter pro Projekt	Best.-Nr.
10 + 20	700 x 490	20 + 10	800031
14 + 28	970 x 700	30 + 15	800032

PASSENDES ZUBEHÖR UNTER DER RUBRIK „ZUBEHÖR“.



4



5



6



4 | Kartentafel Werkstattplaner mehrreihig

Robuste und flexible Planungstafel für Betriebsabläufe mit individueller Beschriftung oder aufgedrucktem Zeitstrahl. Die Tafel dient der vorausschauenden und professionellen Planung für Personaleinsatz, Disposition, Arbeitsdokumentation, Fuhrpark, Reparaturdienste usw.

Produktmerkmale:

- Schuppentafel mit verstärktem Kunststoffprofil
- feste, stabile Rückwand mit Rahmen
- mit zusätzlichem Ablagefach
- Kartonkärtchen und Kopfleiste
- Organisation über verschiedene Einsteck-Karten oder Auftrags-Schutztaschen
- Sichtrand 96 mm
- Einstecktiefe 210 mm

Tafelgröße B x H x T (mm)	Anzahl Formulare	Best.-Nr.
870 x 1282 x 78	30 (mit Zeitstrahl)	9019-00984
1580 x 900 x 78	30	9019-00114
1580 x 1282 x 78	50	9019-00115
1580 x 1757 x 78	75	9019-00116

5 | Kartentafel Werkstattplaner zweireihig

Die Werkstattplaner zeichnen sich durch Hochwertigkeit und Robustheit aus und sind im modernen Design und zeitloser Farbgebung gefertigt. Diese Plantafel ist als zweireihige Ausführung mit 6, 10 und 15 Schienen auswählbar. Die Schuppen lassen durchgängig befüllen, so dass, entsprechend der ausgewählten Variante, bis zu maximal 15 Aufträge gleichzeitig eingesteckt werden können.

Produktmerkmale:

- Schmutzabweisende Oberfläche
- Tafeln beliebig aneinander ansetzbar
- mit zusätzlichem Ablagefach
- Planungsreihen durchgehend befüllbar
- Lieferbar als einreihige Ausführung mit jeweils 6, 10 und 15 belegbaren Schienen
- Sichtrand 96 mm
- Format: Din A4

Tafelgröße B x H x T (mm)	Anzahl Formulare	Best.-Nr.
554 x 900 x 78	12	9019-00205
554 x 1282 x 78	20	9019-00874
554 x 1757 x 78	30	9019-00878

6 | Kartentafel Werkstattplaner einreihig

Die Werkstattplaner zeichnen sich durch Hochwertigkeit und Robustheit aus und sind im modernen Design und zeitloser Farbgebung gefertigt. Diese Plantafel ist als einreihige Ausführung mit 6, 10 und 15 Schienen auswählbar. Die Schuppen lassen durchgängig befüllen, so dass, entsprechend der ausgewählten Variante, bis zu maximal 15 Aufträge gleichzeitig eingesteckt werden können.

Produktmerkmale:

- Schmutzabweisende Oberfläche
- Tafeln beliebig aneinander ansetzbar
- mit zusätzlichem Ablagefach
- Planungsreihen durchgehend befüllbar
- Lieferbar als einreihige Ausführung mit jeweils 6,10 und 15 belegbaren Schienen
- Sichtrand 96 mm
- Format: DIN A4

Tafelgröße B x H x T (mm)	Anzahl Formulare	Best.-Nr.
315 x 900 x 78	6	9019-00203
315 x 1282 x 78	10	9019-00106
315 x 1282 x 78	15	9019-00204

PASSENDEN AUFTRAGSTASCHEN UNTER DER RUBRIK „INFOTASCHEN“.



IN GANZ DEUTSCHLAND UND DER SCHWEIZ

Unser Montageservice bringt Ihre Bestellung nicht nur zu Ihnen. Er baut sie auch zusammen und befestigt sie am gewünschten Platz. Diesen Service bieten wir in ganz Deutschland und der Schweiz an.




SCHREIB- UND INFOTAFELN

Glasboards	53
Verschiedenen Oberflächen	57
Schiebetafelanlagen / XXL Tafeln	64
Halterungen	69
Ultradex-Ball-Schiene	70



**GLASBOARDS SEHEN NICHT NUR EDEL AUS,
SIE SIND AUCH EINFACH ZU REINIGEN UND DADURCH
SEHR HYGIENISCH.**

 magnetaftend

 beschreibbar

Lieferumfang: Wandtafel inkl. Aufhängung



ELEGANTES DESIGN - GESTALTEN NACH IHREN WÜNSCHEN

Das Glasboard ist mit einem Whiteboard-Marker
beschriebbar – ideal für täglich neue Angebote.

**Einfarbig ist für Sie zu öde? Kein Problem –
wir drucken Ihr Bild in Fotoqualität, passend auf
Maß z. B. für die Küche.**

Diese Tafel ist magnethaftend.



Ihr Logo





1 | Wochenplaner aus Glas

Moderner und praktischer Wochenplaner aus Glas. Der Wochenplaner wird inkl. Wandhalter geliefert. Diese werden rückseitig auf den Planer angebracht. Dadurch erhält er eine frei schwebende Optik.

- Außenmaß B x H (mm): 600 x 400 mm
- beschreibbar mit Glasboardmarkern
- UV-Direktdruckverfahren
- exklusiver Direktdruck mit kristallklarem Finish
- kein Grünstich dank Weißglas
- unvergleichliche Tiefenwirkung
- UV-beständig
- leicht zu reinigen
- Made in Germany
- nach Wahl magnethaftend (mit Kraftmagneten)

Schicken Sie hierzu einfach Ihr Lieblingsfoto an info@ultradex.com.

Größe B x H x T(mm)	Ausführung	Best.-Nr.
600 x 400 x 6mm	beschreibbar	WP6040
600 x 400 x 6mm	beschreibbar + magnethaftend	WP6040M

Glasboard mit Rahmen

Silberfarbig eloxierter Aluminiumrahmen mit grauen Kunststoffecken und Ablageleiste, inkl. verdeckter Wandaufhängung. Das Glasboard ist magnethaftend (mit Kraftmagneten)

Breite x Höhe (mm)	Best.-Nr.
900 x 600	806011
1200 x 900	806012

Glasboard rahmenlos

Mit umlaufend polierten Kanten, inkl. verdeckter Wandaufhängung. Das Glasboard ist magnethaftend (mit Kraftmagneten)

Breite x Höhe (mm)	Best.-Nr.
900 x 600	806061
1200 x 900	806062
1100 x 300	806063

Verdeckte 2-Punkt-
Wandaufhängung.
Tafelteil bereits montiert.



Sorgt für eine frei schwebende Optik

Die Tafel kann im Hoch- und Querformat montiert werden





1

Aufdruck nicht im Lieferumfang enthalten.

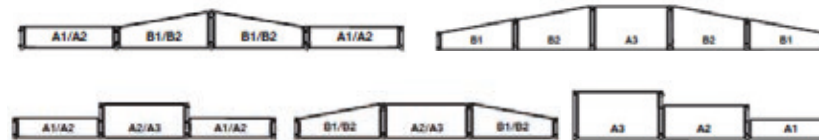


AUF WUNSCH MIT INDIVIDUELLEM AUFDRUCK UND LED-AUSSTATTUNG!

Topper mit einer Höhe von z. B. 500 mm auf Anfrage.

Wenn Sie eine Umrüstung wünschen, rufen Sie uns an! Wir beraten Sie gerne. Unsere Kontaktdaten finden Sie auf dem Umschlag.

Varianten:



AUF WUNSCH SIND ANDERE VARIANTEN MÖGLICH. FRAGEN SIE UNS AN!

Sie möchten Ihre vorhandene Wandtafel zur Stellwand umfunktionieren?

Bestellen Sie aus unserem Angebot: Standrohre + Standfüße + Klemmen*

*pro Tafel werden 4 Klemmen (2V) benötigt!

1 | Topper Wandmontage RAL 9006

Silberfarbig (RAL 9006) lackierte, magnethaftende, nicht beschreibbare Polyester-Oberfläche, verdeckte Wandaufhängung. Silberfarbig eloxierter Aluminiumrahmen mit grauen Kunststoffecken. Bedruckbar.

Andere Größen auf Anfrage.

Maße B × H (mm)	Best.-Nr.
900 × 300	744091
1200 × 300	744591
1500 × 300	745191
1800 × 300	745691
2000 × 300	746291

1 | Topper Wandmontage Fair

Magnethaftende Polyester-Schreiboberfläche, verdeckte Wandaufhängung. Aluminiumrahmen silberfarbig eloxiert, graue Kunststoffecken. Bedruckbar.

Andere Größen auf Anfrage.

Maße B × H (mm)	Best.-Nr.
900 × 300	744081
1200 × 300	744581
1500 × 300	745181
1800 × 300	745681
2000 × 300	746281



ULTRADEX BRANDSCHUTZTAFEL A1

Beidseitig mit blanker, magnethaftender und pinnfähiger Edelstahl-Lochblech-Oberfläche in Kassettenbauweise; Rahmen aus silberfarbig eloxiertem Aluminium; mit 4 abhebesicheren, sichtbaren Tafelaufhängern für Wandmontage; im Hoch- oder Querformat montierbar; auch als Stellwandtafel verwendbar.

Lieferumfang:

Tafel inkl. spezieller Wandhalter inkl. Abhebe-Sicherung

Zubehör:



unbrennbare, rauchfreie Pinnadeln-Bestellnr. 8485

Sonderanfertigung auf Anfrage möglich

Wandtafel

Maße B x H (mm)	Best.-Nr.
1200 x 900	790709
1200 x 1200	790712
1500 x 1200	790715
1800 x 1200	790718

Zur Nutzung als Stellwandtafel müssen die Standrohre, Klemmen und FüÙe zusätzlich bestellt werden, diese sind unter der Rubrik „Stellwände“ zu finden.



Lieferumfang: Wandtafel inkl. Aufhängung



4 Wandhalterungen werden mitgeliefert

1



2



ULTRADEX BRANDSCHUTZTAFEL B1

Infotafeln und Beschilderungen in Flucht- und Rettungswegen müssen bei einem Brand in schwer entflammbarer und nicht rauchender Ausführung gebaut sein um den Rettungsweg nicht mit zusätzlicher Brandlast zu belasten.



Brandschutzklasse B1



magnethaftend



zum Pinnen



1 | Pinntafel Filz, schwer entflammbar, B1

Tafelkern aus hochwertiger PU-Leichtbauplatte, vollflächig verklebt mit strapazierfähigem Filztuch, Aluminiumrahmen silberfarbig eloxiert, abgerundete graue Kunststoffecken, im Hoch- oder Querformat montierbar

Materialausführung entspricht DIN EN 13501-1 / B-s2, d0 schwer entflammbar

Einseitig inkl. Wandaufhängung

Breite × Höhe (mm)	Best.-Nr. + Farb-Nr.*
1200 × 900	80971__
1500 × 1200	80981__
1800 × 1200	80961__
2000 × 1200	80991__

* Wählen Sie die Farbe und ergänzen die Best.-Nr. mit den zwei Ziffern der Farb-Nr. z. B. 80971 __ > 8097105

■ 05 rot	■ 07 blau	■ 09 grau	■ 11 schwarz
■ 40 grün	■ 41 orange		

2 | Wandtafel Stoff, schwer entflammbar, B1

Tafelkern aus hochwertiger PU-Leichtbauplatte, vollflächig verklebt mit strapazierfähigem Textilbezug, Aluminiumrahmen silberfarbig eloxiert, abgerundete graue Kunststoffecken, im Hoch- oder Querformat montierbar

Materialausführung B1 entspricht DIN EN 13501-1 / B-s2, d0 schwer entflammbar

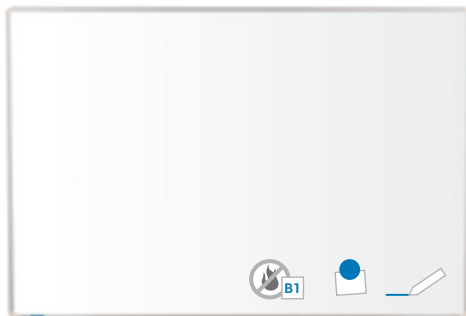
Einseitig inkl. Wandaufhängung

Breite × Höhe (mm)	Best.-Nr.
1200 × 900	819700
1500 × 1200	819701
1800 × 1200	819702
2000 × 1200	819703

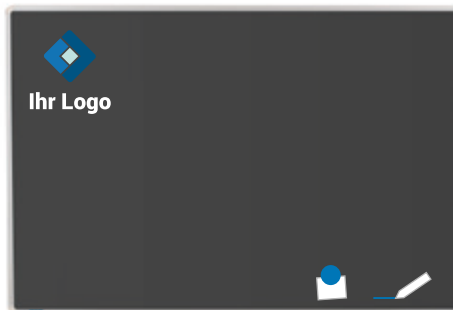
AUF ANFRAGE ERHALTEN SIE ELOXIERTER ALUMINIUMECKEN AUS UNSERER DESIGN-EDITION!




3



4



5



3 | Wandtafel Emaille, schwer entflammbar, B1

Tafelkern aus hochwertiger PU-Leichtbauplatte, vollflächig verklebt; Hochwertige Emaille-Oberfläche, magnetaftend, beschreibbar, trocken abwischbar, mehrfach bei über 800 °C eingebrannt, kratzfest, säure- und lösemittelbeständig, verdeckte Wandaufhängung, Aluminiumrahmen silberfarbig eloxiert, abgerundete graue Kunststoffecken. Aluminium eloxierte Ecken auf Wunsch.

Materialausführung B1 entspricht DIN EN 13501-1 / B-s2, d0 schwer entflammbar

Lieferumfang: 1 Tafel, 2 Aufhänger

Einseitig inkl. Wandaufhängung

Breite × Höhe (mm)	Best.-Nr.
1200 × 900	790721
1200 × 1200	790724
1500 × 1200	790727
1800 × 1200	790730
2000 × 1200	790732

4 | Emaille anthrazit (30 Jahre Garantie)

Repräsentativ, sicher und praktisch zugleich. Wandtafel mit dunkelgrauer, magnetaftender und mit Kreide beschreibbarer Emaille-Oberfläche; silberfarbig eloxierter Aluminiumrahmen mit grauen Kunststoffecken; verdeckte Wandaufhängung, im Hoch- oder Querformat aufhängbar.

Maße B × H (mm)	Best.-Nr.
600 × 450	806412
900 × 600	806413
1200 × 900	806414
1500 × 1000	806416
2000 × 1200	806415

5 | Emaille – hochwertig (30 Jahre Garantie)

Bei diesen Schreibtafeln wird hochwertiges Emaille verarbeitet, das bei sachgemäßer Behandlung eine lebenslange Funktion garantiert. Im Lieferumfang ist eine silberfarbig eloxierte Ablageleiste enthalten, auf der Stifte und Magnete abgelegt werden können.

- magnetaftend, beschriftbar und trocken abwischbar
- kratzfest und säurebeständig
- mehrfach bei 800° C eingebrannt
- Rahmen und Ablageleiste aus eloxiertem Aluminium
- Montagesatz zur verdeckten Wandaufhängung wahlweise im Hoch- und Querformat
- als ESD-Variante erhältlich

Breite × Höhe (mm)	Best.-Nr.
620 × 470	8040
920 × 620	8041
1220 × 920	8042
1820 × 920	8043
1520 × 1020	8045
1820 × 1220	8046
2020 × 1220	8047
2420 × 1220	8048
3010 × 1220	8049
3020 × 1520	8064

ESD

1180 x 700	749701 - ESD
1820 x 1220	749703 - ESD



1

SIE MÖCHTEN EINE TAFEL MIT EINEM RASTER?

Diese finden Sie unter der Rubrik „Planungstafeln“ in Standardformaten und -aufdruck.

Gerne erstellen wir Ihnen nach Ihren Vorstellungen eine Tafel bedruckt mit einem individuellem Raster z. B. Stundenplan oder mit einem gewünschten Motiv z. B. Logo, Bild.

Zur Nutzung als Stellwandtafel müssen die Standrohre, Standfüße und Klemmen separat bestellt werden. Diese finden Sie unter der Rubrik „Stellwände“.

 beschreibbar

 magnetaftend

 zum Pinnen



1 | Duodex 2.0


Wandtafel Duodex 2.0, mit blanker, magnetaftender, pinnfähiger, nicht beschreibbarer Edelstahl-Lochblech-Oberfläche; silberfarbig eloxierter Aluminiumrahmen mit grauen Kunststoffecken; verdeckte Wandaufhängung.

Auch als ESD-Variante erhältlich.

Breite × Höhe (mm)	Best.-Nr.
900 × 600	793111
1200 × 900	793211
1500 × 1000	793311
2000 × 1200	793411
ESD	
1180 × 700	749501 - ESD
1820 × 1220	749601 - ESD



2



2 | Metalldesign – Magnetaftend

Die silbergraue Magnettafel (Aluminiumeffekt RAL 9006) mit Aluminiumrahmen passt sich optisch jeder Einrichtung perfekt an. Damit werden Ihre Informationen mit Stil präsentiert. Diese Präsentation wird Ihren Mitarbeitern und allen Besuchern auffallen. Die Tafel wird mit verdeckter Wandaufhängung geliefert. Auf Anfrage können wir die Oberfläche oder den Tafelrahmen auch in Ihrer Hausfarbe lackieren.

Breite × Höhe (mm)	Best.-Nr.
900 × 900	808677
1200 × 900	808777
1500 × 1200	808877
2000 × 1200	808977

3



3 | Exklusive Stoffoberfläche

Repräsentativ, sicher und praktisch zugleich. Beidseitig anthrazit oder blau; hochwertiger, strapazier- und pinnfähiger Textilbezug; silberfarbig eloxierter Aluminiumrahmen mit grauen Kunststoffecken; im Hoch- oder Querformat montierbar. Auf Kundenwunsch auch bedruckbar.

Maße B × H (mm)	Farbe	Best.-Nr.
1200 × 900	anthrazit	809121
1500 × 1200	anthrazit	809122
1800 × 1200	anthrazit	809123
2000 × 1200	anthrazit	809124
1200 × 900	blau	809131
1500 × 1200	blau	809132
1800 × 1200	blau	809133
2000 × 1200	blau	809134

4



4 | Emaille-Outdoor Wandtafel

Repräsentativ, sicher und praktisch zugleich. Wandtafel mit einseitig weißer, magnetaftender und beschreibbarer Emaille-Oberfläche; silberfarbig eloxierter Aluminiumrahmen mit grauen Kunststoffecken; sichtbare, abhebesichere Wandhalterung aus silberfarbig eloxiertem Aluminium.

Lieferumfang:
1 Tafel
4 Wandhalterungen aus silberfarbig eloxiertem Aluminium

Maße B × H (mm)	Best.-Nr.
1500 × 1200	806711
1800 × 1200	806721
2000 × 1200	806731

AUF ANFRAGE ERHALTEN SIE ELOXIERTER ALUMINIUMECKEN AUS UNSERER DESIGN-EDITION!



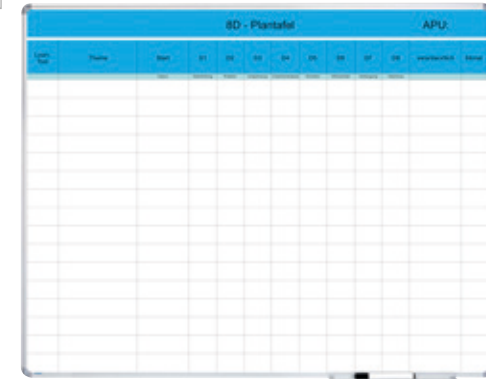
1



2



3



1 | Filz-Pinntafel

Die Filzoberfläche garantiert lange ein optisch ansprechendes Aussehen. Bedingt durch eine elastische Grundplatte wird ein leichtes Einstechen und Herausziehen der Nadeln möglich. Eingefasst werden die Tafeln mit einem silberfarbig eloxierten Alurahmen. Verdeckte Wandaufhänger auf der Tafelrückseite sind bereits montiert. Auf Kundenwunsch auch bedruckbar.

Breite × Höhe (mm)	Best.-Nr.
900 × 600	8090 __
1000 × 750	8096 __
1200 × 900	8097 __
1500 × 1000	8098 __
2000 × 1200	8099 __

* Wählen Sie die Farbe und ergänzen die Best.-Nr. mit den zwei Ziffern der Farb-Nr. z. B. 8090 __ > 809009

05 rot	07 blau	08 beige	09 grau
11 schwarz	40 grün	41 orange	

2 | Naturkork-Tafel

Der hochwertige, maschinell gepresste Naturkork garantiert eine sehr lange Lebensdauer, ohne dass die Oberfläche zerstoßen aussieht. Durch das spezielle aufwändige Herstellungsverfahren schließen sich die Einstechstellen nach einiger Zeit nahezu. Die elastische Grundschaumplatte ermöglicht ein leichtes Einstechen und Herausziehen der Pinnadeln. Der Alurahmen gibt diesem Qualitätsprodukt ein ansprechendes Aussehen. Die verdeckten Wandaufhänger auf der Tafelrückseite sind zur Montage im Hoch- und Querformat geeignet.

Breite × Höhe (mm)	Best.-Nr.
900 × 600	8075
1000 × 750	8076
1200 × 900	8077
1500 × 1000	8078
2000 × 1200	8074

3 | Hochwertiges Whiteboard mit Wunschaufdruck

Hochwertige Tafel mit individuellem Aufdruck nach Kundenwunsch. Weiße, magnethaftende und beschreibbare Oberfläche die individuell nach gestellten, druckreifen Kundendaten bedruckt wird. Der Druck erfolgt im Digitaldruckverfahren. Die Tafel ist von einem silberfarbig eloxiertem Aluminiumrahmen mit grauen Kunststoffecken umrandet. Die Wandaufhänger sind inklusive und werden rückseitig auf der Tafel angebracht. Dadurch sind die Aufhänger nicht sichtbar und die Tafel erhält eine freischwebende Optik. Im Lieferumfang ist ebenfalls eine silberfarbige Aluminium Ablageleiste enthalten, auf der Stifte und Magnete abgelegt werden können. die Ablageleiste kann an der unteren Tafelseite eingehangen werden.

Nach längerem Benutzen wird empfohlen, die Tafel mit dem Ultradex – Tafelreiniger und Ultradex- Microfasertuch grundzureinigen.

Breite × Höhe (mm)	Best.-Nr.
920 × 602	S-DDV-00450
1520 × 1020	S-DDV-00452
2020 × 1220	S-DDV-00453

AUF ANFRAGE ERHALTEN SIE ELOXIERTER ALUMINIUMECKEN AUS UNSERER DESIGN-EDITION!



Leichtgängige Rollapparate oben



Kugelgelagerte Führungsrollen unten



beschreibbar



magnethaftend



zum Pinnen

4 | Ultradex-Schwebetafel im XXL-Format

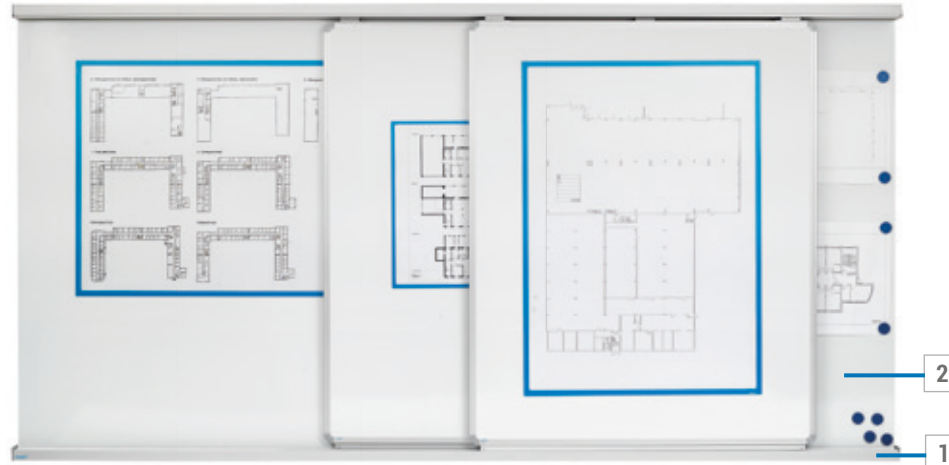
Leichtgängige Rollapparate oben und kugelgelagerte Führungsrollen unten lassen die Tafeln ohne Kraftaufwand in der Anlage schweben. Dieses hochwertige Tafelsystem ist auf fast jede Anforderung vorbereitet. Laufschienen aus verstärktem Aluminiumprofil sind silberfarbig eloxiert. Führungsschienen unten aus Edelstahl gebürstet. An der Wand von einer Fensterfront oder als Trennwand mitten im Raum. Die Anzahl der Laufkanäle kann variiert werden. Die Tafeloberflächen sind als magnethaftende Schreibfläche, Pinnfläche, **Neu auch in Emaille anthrazit**, entsprechend Ihren Bedürfnissen - erhältlich.

Die XXL-Magnet-Schreibtafel und die Schwebetafel sind Spezialanfertigungen – auch das kann Ultradex – lassen Sie sich beraten. Jetzt auch in Emaille anthrazit.

Verdeckte Wandaufhängung aus Aluminium, oben und unten, komplett von Ecke zu Ecke.

SCHREIB- UND INFOTAFELN SCHIEBETAFELANLAGEN

Made in Germany 



Schiebetafelanlagen

- jederzeit erweiterbar
- leichtgängige Rollenführung
- Tafeln mobil einsetzbar
- Whiteboard Rückwand möglich
- andere Oberfläche auf Anfrage möglich
- einfache Montage
- Tafelabstand 12 mm

Modulares leichtgängiges Schiebetafelsystem. Schiebetafeln laufen unten auf Rollen und werden oben im Rollenkanal geführt. Alle Tafeln können einfach von vorne in die Laufkanäle eingesetzt und entnommen werden. Führungsschienen, Tafelrahmen und Systemteile sind robuste Aluminiumprofile silberfarbig eloxiert.

Erweiterung:

Weitere Führungsschienen können einfach nach vorne in die vorhandene Wandschiene eingehängt und fixiert werden. Ab der dritten Schiene (5. + 6. Laufkanal) ist ein Stützfuß notwendig.

Verschiedene Oberflächen

Mit dem einfach zu montierenden Rollensatz kann jede Ultradex Standardtafel eingesetzt werden, sofern die Tafelhöhe identisch ist.

Lieferumfang:

- Montageprofile
- Anschlagpuffer
- Endkappen
- Verbindungsprofile
- Systemschrauben

Stellen Sie sich Ihre Anlage zusammen:
Kanal-Führungsschiene + Tafeln + Zubehör

GERNE HELFEN WIR IHNEN BEI DER OPTIMALEN ZUSAMMENSTELLUNG
UND BEI ANDEREN FORMATWÜNSCHEN.

1 | 2-Kanal-Basis-Führungsschienen

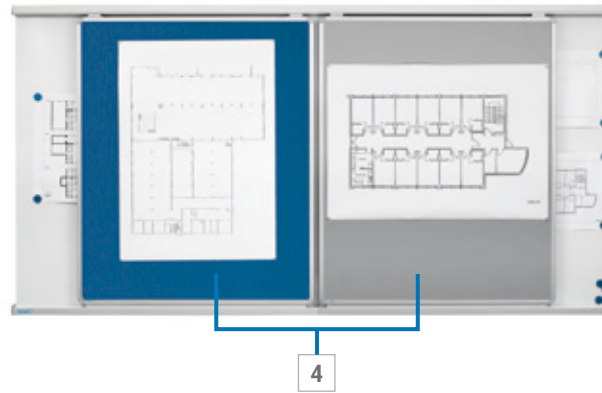
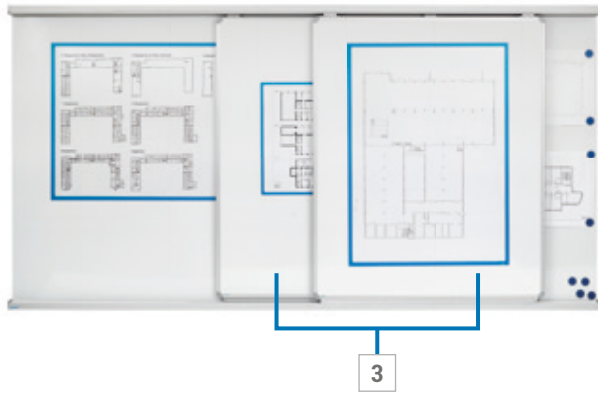
Delivered werden zwei Schienen: je eine Laufschiene unten und Führungsschiene oben

- Tafelabstand 12 mm
- Gesamttiefe 85 mm

Maße L × B × H (mm)	Produkt	Best.-Nr.
2000 × 85 × 36	Basisschiene	6110
3000 × 85 × 36	Basisschiene	6112
2000 × 85 × 36	Anbauschiene	6120
3000 × 85 × 36	Anbauschiene	6122

2 | 2-Kanal Schiebetafelanlage mit vollflächiger Whiteboard – Rückwand Fair

für Tafelhöhe (mm)	Maße L × B × H (mm)	Best.-Nr.
1200	3000 × 100 × 1305	6130
1200	4000 × 100 × 1305	6132
1200	5000 × 100 × 1305	6134
1500	3000 × 100 × 1605	6131
1500	4000 × 100 × 1605	6133
1500	5000 × 100 × 1605	6135



Lauf- und Führungsrollen

Stützfuß

Seitlicher Tafelgriff

3 | Schiebetafeln einseitig mit Whiteboard-Oberfläche Fair inkl. Lauf- und Führungsrollen

Magnethaftende Polyester-Schreiboberfläche, Aluminiumrahmen silberfarbig eloxiert, graue abgerundete Kunststoffecken, 2 leichtgängige Laufrollen unten und 2 Führungsrollen oben, Rollen werden separat mitgeliefert.

B × H (mm)	Produkt	Best.-Nr.
900 × 1200	Magnet/Schiebetafel	6140
1200 × 1200	Magnet/Schiebetafel	6142
1500 × 1200	Magnet/Schiebetafel	6144
2000 × 1200	Magnet/Schiebetafel	6146
900 × 1500	Magnet/Schiebetafel	61401
1200 × 1500	Magnet/Schiebetafel	61444


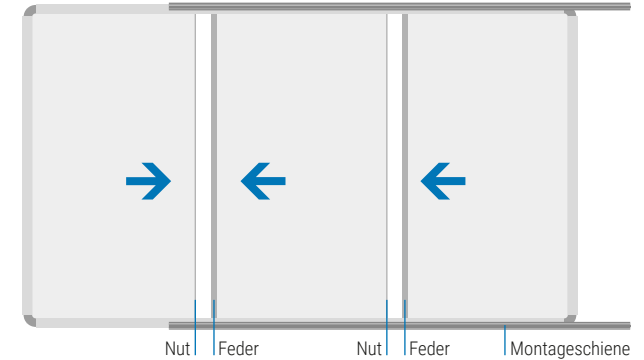
4 | Schiebetafel einseitig mit hellgrauer Filzoberfläche inkl. Lauf- und Führungsrollen

Pinntafelkern PU-Schaumplatte mit grauer Filzoberfläche, Aluminiumrahmen silberfarbig eloxiert, abgerundete graue Kunststoffecken. 2 leichtgängige Laufrollen unten und 2 Führungsrollen oben. Rollen werden separat mitgeliefert und können als Hoch- oder Querformat montiert werden.

B × H (mm)	Produkt	Best.-Nr.
900 × 1200	Pinntafel/Filz	6150
1200 × 1200	Pinntafel/Filz	6152
1500 × 1200	Pinntafel/Filz	6154
2000 × 1200	Pinntafel/Filz	6156
900 × 1500	Pinntafel/Filz	61500
1200 × 1500	Pinntafel/Filz	61544

5 | Zubehör Schiebetafelsystem

Artikel	Best.-Nr.
Lauf- und Führungsrolle	6160
Stützfuß	6162
seitlicher Tafelgriff	8270



Übergänge mit Nut und Feder kaum spürbar und nur als Haarriss sichtbar.



Verdeckte Wandaufhängung aus Aluminium, oben und unten, komplett von Ecke zu Ecke.

BEI EINER ABGEHÄNGTEN DECKE WIRD EINE ANDERE HALTERUNG BENÖTIGT – WIR BERATEN SIE GERNE.

INDIVIDUELL NACH IHREN WÜNSCHEN:
Mit diesem System ist nahezu jede Tafelgrößenmöglich.
Gerne versehen wir die Tafelanlage auch mit Überschriften oder Ihrem Logo.

Preise erhalten Sie auf Anfrage.

Schreib- und Infotafeln XXL-Formate



1. Magnet-Schreibtafel im XXL-Format

Einzelne Tafelmodule werden im Nut- und Federsystem mit den Führungsprofilen oben und unten zusammenmontiert. Die 6 mm starke Feder aus Aluminium verbindet die Tafelmodule und garantiert einen kaum spürbaren Übergang.

Bei der Montage zu beachten:

Geringe Maßtoleranzen an der Wand können durch die justierbaren Montagewinkel ausgeglichen werden. Eine Montage an Leichtbauwänden ist möglich. Bedingung ist jedoch, dass die Montagewinkel an den tragenden Stützen angeschraubt werden.





1 | Schwenktafel

Viel Tafelfläche auf kleinem Raum. Schwenktafeln mit beidseitigen Magnet- und Schreibtafeloberflächen. Wählen Sie zwischen Emailleoberfläche oder "Fair" (Schreiboberfläche aus Polyester). Bis zu fünf doppelseitig nutzbare Schwenktafeln können in die Anlage eingehängt werden. Bitte beachten Sie bei der Bestellung, dass Sie entsprechende Anzahl Tafeln zur Halterung bestellen müssen.

Artikel	Rahmenmaße B x H (mm)	Best.-Nr.
Tafel Emaille	900 x 1200	8065
Tafel Emaille	1200 x 900	8066
Tafel Fair	900 x 1200	21030
Tafel Fair	1200 x 900	21031
Aufhängung	für 1 Tafel	1304
Aufhängung	für 2 Tafeln	1303
Aufhängung	für 5 Tafeln	1300

2 | Klapptafel

Sie ist mit fünf hochwertig emaillierten, magnethaftenden Schreibflächen versehen. Tafelrahmen aus silberfarbig eloxiertem Aluminium. Verdeckte Aufhängung inklusive.

Grundmaße B x H (mm)	Tafelmaß mit offenen Flügeln (mm)	Best.-Nr.
1200 x 900	2400 x 900	8068
1500 x 1200	3000 x 1200	8105
2000 x 1200	4000 x 1200	8106

Auch mit der Oberfläche Emaille anthrazit auf Anfrage bestellbar.

3 | Drehtafel

Mit beidseitig hochwertig emaillierten, magnethaftenden Schreiboberflächen. Die Tafel ist um 360° stufenlos drehbar und jederzeit mittels Drehknopf arretierbar. Der fahrbare Tafelständer ist mit einer Ablageleiste sowie vier Lenkrollen ausgestattet. (zwei davon mit Feststellbremse)

Tafelgröße B x H (mm)	Tafelhöhe (mm)	Best.-Nr.
1200 x 900	1940	8110
1500 x 1000	1940	8111
2000 x 1000	1940	8112



Sie haben bereits eine Tafel und benötigen einen Tafelständer?

EINE AUSWAHL FINDEN SIE UNTER DER RUBRIK „ZUBEHÖR“.

DATENSCHUTZ

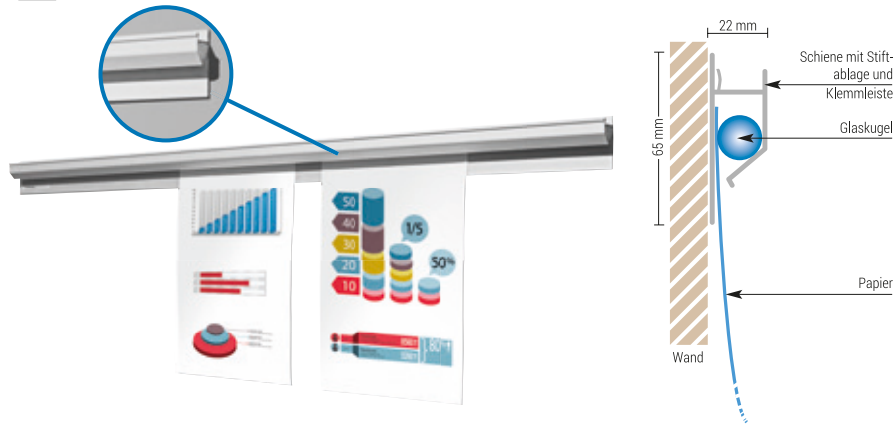
Die Klapptafel ist auf Wunsch auch abschließbar. Sprechen Sie uns an!



Made in Germany

SCHREIB- UND INFOTAFELN ULTRADEX-BALL-SCHIENE UND MAGNET-WANDBAND

4



5



Ultradex-Ball-Schiene, einfach und immer funktionsbereit, kein Suchen von Magneten mehr.
 Ultradex-Magnet-Wandband, selbstklebend, einfachste Wandmontage.

MAGNETE FÜR DAS ULTRADEX MAGNET-WANDBAND FINDEN SIE UNTER DER RUBRIK „ZUBEHÖR“.

Alle Produkte auf dieser Seite können auf Anfrage individuell z. B. mit Ihrem Logo gestaltet werden.

MAGNETE OB STANDARD ODER INDIVIDUELL FINDEN SIE IN DIESEM KATALOG UNTER „ZUBEHÖR“

4 | Ultradex-Ball-Schiene

- einfach und immer funktionsbereit
- kein Suchen von Magneten mehr

Das Geheimnis ist die Schwerkraft der Erde.

Kugeln aus technischem Spezialglas rollen freilaufend in einer Schiene, halten Ihre Zeichnungen, Fotos, Infos usw. einfach durch Schwerkraft, verkleben nicht und geben alles problemlos wieder frei. Ein Schub und schon hängt es, – ein Griff und schon ist es wieder frei, – ohne zerreißen oder verkleben.

Anzahl	Farbe	Schienenlänge (mm)	Best.-Nr.
1	weiß	800	9300
1	Aluminium silberfarbig	1000	9305
1	zusätzliche magnetische Wandbefestigung	2 x 250	9310

AUCH IN WEISS ERHÄLTlich

5 | Ultradex-Magnet-Wandband

Selbstklebend, einfache Wandmontage, mit eigenem Logo möglich.
 Andere Größen auf Anfrage.

Lieferumfang:

- Wandband

Farbe	Länge x Höhe (mm)	Magnete/VE	VPE	Best.-Nr.
weiß	500 x 50	ohne Magnete	1	832308A1
weiß	1000 x 50	ohne Magnete	1	832308A2
lichtgrau	1000 x 50	6 Magnete	1	832309A3
lichtgrau	500 x 50	4 Magnete	1	832309A4



INDIVIDUELL NACH IHREN WÜNSCHEN

**Wo andere aufhören,
fängt unsere Arbeit erst richtig an.**

Nicht nur bei den Abmessungen gehen wir auf Ihre Vorgaben ein. Wir statten Ihr Wunschprodukt auch mit dem gewählten Zubehör, individueller Farbgebung und Aufdrucken aus.

Passend zum Unternehmensauftritt und Ihren besonderen Anforderungen. Diesen Gefallen tun wir gerne.




STELLWÄNDE

Trenn- und Stellwandsystem	73
Grund- und Anbauelemente im Set	77
Tafeln mit verschiedenen Oberflächen	79
Grundelemente	85



DURCHDACHTE KONSTRUKTION



360°

Stufenloser
Aufstellwinkel

Die Tafelklemme ist auf dem Standrohr frei drehbar. Dadurch lassen sie die Tafelelemente zu beliebigen Kombinationen zusammenstellen.

VERBINDUNGEN VARIABEL





UNSER SYSTEM

- einzeln, in Kombination, sternförmig oder geschlossen aufstellbar
- variable, stufenlose Winkelkombination
- nur einen Universalständer
- hohe Standfestigkeit
- hochwertige Verarbeitung
- repräsentatives zeitloses Design
- Aufbau und Änderung im Hand umdrehen
- Sonderanfertigungen möglich
- im Lieferumfang enthalten ist ein Inbusschlüssel

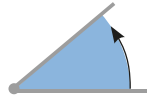
In unserem Sortiment haben wir Standard-Tafeln mit Glas als Set. Diese finden Sie unter „Schreib- und Infotafeln“.

Auf Anfrage erstellen wir Ihnen gerne auch ein anderes Format oder eine Glastafel mit individueller Bedruckung.






Flexibel und Vielfältig




90°

im Handumdrehen vom Quer- ins Hochformat gedreht.

Varianten: Je Tafelmaß vertikal oder horizontal montiert:



1500 x 1200



2000 x 1200

Variante montiert auf einem Tisch:



1400 x 600

EIN SYSTEM MIT VIELEN MÖGLICHKEITEN UND WENIG HANDGRIFFEN:

Stabil und flexibel so outet sich das Ultradex Trenn- und Stellwandsystem. Bitte beachten Sie folgende Formel bei der Bestellung:

Tafel + Standrohre + Standfüße + Klemmen*

*pro Tafel werden 4 Klemmen benötigt!


**1 MONTAGEWERKZEUG =
mitgelieferter Inbusschlüssel**

Und so einfach geht's:



Abscannen oder anschauen unter:
www.ultradex.de/filme/stellwandsystem.html

Die Tafelklemme
klemmt Standrohr und Tafel gleichzeitig. Einfach über das Rohr und den Tafelrahmen schieben und in beliebiger Position die Inbusschraube anziehen.
An der Wand kann die Tafel mit einer weiteren Klemme befestigt werden.



Tafel
Kann flexibel hoch oder quer eingebaut werden

Standrohr

Standfuß
Wird benötigt, wenn Tafeln freistehend gestellt werden sowie an den offenen Enden von Winkelkombinationen. Die Montage ist jederzeit nachträglich möglich.








1

2



Ihr Logo

Filz grau

1 | Grundelemente im Set

Einseitig magnetaftend

- Vorderseite weiß
- magnetaftend und beschreibbar
- jederzeit erweiterbar
- viele Sondergrößen möglich
- Sonderlackierung auf Anfrage möglich

Die Rückseite der einseitigen Magnettafel ist mit einer strapazierfähigen hellgrauen melaminharzbeschichteten Oberfläche ausgestattet, die sich sehr gut zum Bekleben eignet. (Auf Anfrage ist diese Rückseitenqualität auch beidseitig lieferbar.) Ein Tafelständer mit Stab- oder Tellerfüßen wird mitgeliefert. Tafelrahmen und Rundrohrständer sind aus silberfarbig eloxiertem Aluminium.

Beidseitig

Vorder- und Rückseite weiß, magnetaftend und beschreibbar (Fair und Emaille) oder entsprechend mit Filz auf der Rückseite d. h. zum Pinnen geeignet.

Lieferumfang:

Tafel, 2 Standrohre, 2 Füße, 4 Tafelklemmen und Schraubendreher

Emaille

Fair

Filz blau



Jetzt neu zusätzlich zu den Oberflächen Filz grau, Filz blau oder Fair gibt es die Stellwandsets auch mit der Oberfläche Emaille.

Beim Grundelement haben Sie die Wahl zwischen Stab- oder Tellerfuß. Die Anbauelemente werden ohne Fuß geliefert – Wenn Sie einen zusätzlichen Fuß benötigen können sie diesen dazubestellen.

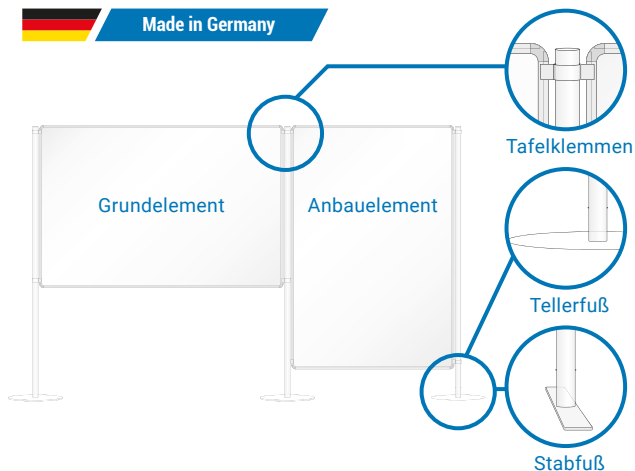
Ihre Stellwand soll einfach von Raum zu Raum geschoben werden können?

BESTELLEN SIE SICH ZUSÄTZLICH DIE ENTSPRECHENDEN LAUFROLLEN.

Auf Anfrage können diese Oberflächen auch mit Ihrem Logo oder mit Schriftzügen Ihrer Wahl versehen werden – unsere Grafikabteilung steht Ihnen mit Rat und Tat zur Seite.




Made in Germany



STELLWÄNDE GRUND- UND ANBAUELEMENTE IM SET

1 | Grundelement im Set

Ausführung/ Farbe	Ausführung Fuß	Tafelmaß B x H (mm)	Best.-Nr.
Einseitig			
<input checked="" type="checkbox"/> Fair	Stabfuß	1500 x 1200	747008
<input checked="" type="checkbox"/> Fair	Stabfuß	1800 x 1200	747107
<input checked="" type="checkbox"/> Fair	Stabfuß	2000 x 1200	747108
<input checked="" type="checkbox"/> Fair	Tellerfuß	1500 x 1200	749008
<input checked="" type="checkbox"/> Fair	Tellerfuß	1800 x 1200	749107
<input checked="" type="checkbox"/> Fair	Tellerfuß	2000 x 1200	749108
<input checked="" type="checkbox"/> Emaille weiß	Stabfuß	1500 x 1200	7470081
<input checked="" type="checkbox"/> Emaille weiß	Stabfuß	1800 x 1200	7471071
<input checked="" type="checkbox"/> Emaille weiß	Stabfuß	2000 x 1200	7471081
<input checked="" type="checkbox"/> Emaille weiß	Tellerfuß	1500 x 1200	7490081
<input checked="" type="checkbox"/> Emaille weiß	Tellerfuß	1800 x 1200	7491071
<input checked="" type="checkbox"/> Emaille weiß	Tellerfuß	2000 x 1200	7491081



1 | Grundelement im Set


Ausführung/ Farbe	Ausführung Fuß	Tafelmaß B x H (mm)	Best.-Nr.
Beidseitig			
<input type="checkbox"/> beidseitig Fair	Stabfuß	1500 x 1200	747408
<input type="checkbox"/> beidseitig Fair	Stabfuß	1800 x 1200	747507
<input type="checkbox"/> beidseitig Fair	Stabfuß	2000 x 1200	747508
<input type="checkbox"/> beidseitig Fair	Tellerfuß	1500 x 1200	749208
<input type="checkbox"/> beidseitig Fair	Tellerfuß	1800 x 1200	749307
<input type="checkbox"/> beidseitig Fair	Tellerfuß	2000 x 1200	749308
<input checked="" type="checkbox"/> Fair/Filz blau	Stabfuß	1500 x 1200	747418
<input checked="" type="checkbox"/> Fair/Filz blau	Stabfuß	1800 x 1200	747517
<input checked="" type="checkbox"/> Fair/Filz blau	Stabfuß	2000 x 1200	747518
<input checked="" type="checkbox"/> Fair/Filz blau	Tellerfuß	1500 x 1200	749218
<input checked="" type="checkbox"/> Fair/Filz blau	Tellerfuß	1800 x 1200	749317
<input checked="" type="checkbox"/> Fair/Filz blau	Tellerfuß	2000 x 1200	749318
<input checked="" type="checkbox"/> Fair/Filz grau	Stabfuß	1500 x 1200	747428
<input checked="" type="checkbox"/> Fair/Filz grau	Stabfuß	1800 x 1200	747527
<input checked="" type="checkbox"/> Fair/Filz grau	Stabfuß	2000 x 1200	747528
<input checked="" type="checkbox"/> Fair/Filz grau	Tellerfuß	1500 x 1200	749228
<input checked="" type="checkbox"/> Fair/Filz grau	Tellerfuß	1800 x 1200	749327
<input checked="" type="checkbox"/> Fair/Filz grau	Tellerfuß	2000 x 1200	749328
<input type="checkbox"/> beidseitig Emaille weiß	Stabfuß	1500 x 1200	7474081
<input type="checkbox"/> beidseitig Emaille weiß	Stabfuß	1800 x 1200	7475071
<input type="checkbox"/> beidseitig Emaille weiß	Stabfuß	2000 x 1200	7475081
<input type="checkbox"/> beidseitig Emaille weiß	Tellerfuß	1500 x 1200	7492081
<input type="checkbox"/> beidseitig Emaille weiß	Tellerfuß	1800 x 1200	7493071
<input type="checkbox"/> beidseitig Emaille weiß	Tellerfuß	2000 x 1200	7493081

2 | Anbauelement im Set

Die Anbauelemente: Materialien und Qualität wie bei den „Grundelementen“ Teller- oder Stabfüße können bei Bedarf einzeln bestellt werden.

Lieferumfang: Tafel, 1 Standrohr und 4 Tafelklemmen, Schraubendreher

Ausführung/Farbe	Tafelmaß B x H (mm)	Best.-Nr.
Einseitig		
<input checked="" type="checkbox"/> Fair	1500 x 1200	747208
<input checked="" type="checkbox"/> Fair	1800 x 1200	747318
<input checked="" type="checkbox"/> Fair	2000 x 1200	747308
<input checked="" type="checkbox"/> Emaille weiß	1500 x 1200	7472081
<input checked="" type="checkbox"/> Emaille weiß	1800 x 1200	7473181
<input checked="" type="checkbox"/> Emaille weiß	2000 x 1200	7473081
Beidseitig		
<input type="checkbox"/> beidseitig Fair	1500 x 1200	747608
<input type="checkbox"/> beidseitig Fair	1800 x 1200	747707
<input type="checkbox"/> beidseitig Fair	2000 x 1200	747708
<input checked="" type="checkbox"/> Fair/Filz blau	1500 x 1200	747618
<input checked="" type="checkbox"/> Fair/Filz blau	1800 x 1200	747717
<input checked="" type="checkbox"/> Fair/Filz blau	2000 x 1200	747718
<input checked="" type="checkbox"/> Fair/Filz grau	1500 x 1200	747628
<input checked="" type="checkbox"/> Fair/Filz grau	1800 x 1200	747727
<input checked="" type="checkbox"/> Fair/Filz grau	2000 x 1200	747728
<input type="checkbox"/> beidseitig Emaille weiß	1500 x 1200	7476081
<input type="checkbox"/> beidseitig Emaille weiß	1800 x 1200	7477071
<input type="checkbox"/> beidseitig Emaille weiß	2000 x 1200	7477081





1



Lieferumfang: Wandtafel inkl. Standrohre, Stabfüße und Tafelklemmen

1 | Glasboard komplett im Set

Auffällig unauffällig: Diese Tafel kommt zur Geltung, wenn diese als Ideenplattform in Meetings oder mit den Tagesangeboten eines Restaurants oder einer Bar beschriftet wird.
VSG 8 mm Verbundglas, silberfarbig eloxierter Aluminiumrahmen mit grauen Kunststoffecken, im Hoch- oder Querformat montierbar.

Lieferumfang:

- 1 Tafel, 2 Standrohre, 4 Tafelklemmen
- 2 Stabfüße
- 1 Schraubendreher

Maße B x H (mm)	Best.-Nr.
900 x 2000	806013
1200 x 2000	806014

2




2 | Fair – beidseitig weiß, magnetaftend und beschreibbar

Beidseitig weiße Polyesteroberfläche, silberfarbig, eloxierter Aluminiumrahmen mit abgerundeten grauen Kunststoffecken. Auf Wunsch kann diese Tafel auch mit der Emaille-Oberfläche angefertigt werden. Bitte fragen Sie bei uns an.

B x H (mm)	Best.-Nr.
1400 x 600	741208
1800 x 1200	743408
1600 x 600	741408
1500 x 1200	741808
2000 x 900	746108
2000 x 1200	743608

FLEXIBEL UND VIELFÄLTIG:



2000 x 900

90°

im Handumdrehen vom Quer- ins Hochformat gedreht.



2000 x 1200



3



4



Lieferumfang: Wandtafel inkl. Aufhängung

4 | Ultradex Brandschutz A1, Stellwandtafel

Beidseitig mit blanker, magnethaftender und pinnfähiger Edelstahl-Lochblech-Oberfläche in Kassettenbauweise. Rahmen und Ecken aus silberfarbig eloxiertem Aluminium, mit 4 abhebesichernden, sichtbaren Tafelaufhängern für Wandmontage. Im Hoch- oder Querformat montierbar.

Zubehör:

unbrennbare, rauchfreie Pinnadeln-Bestellnr. 8485

Sonderanfertigung auf Anfrage möglich

Stellwandtafel

Maße B x H (mm)	Best.-Nr.
1200 x 900	790710
1200 x 1200	790713
1500 x 1200	790716
1800 x 1200	790719

Zur Nutzung als Stellwandtafel müssen die Standrohre, Klemmen und Füße zusätzlich bestellt werden, diese sind unter der Rubrik „Stellwände“ zu finden.

3 | Metaldesign, RAL 9006, beidseitig magnethaftend


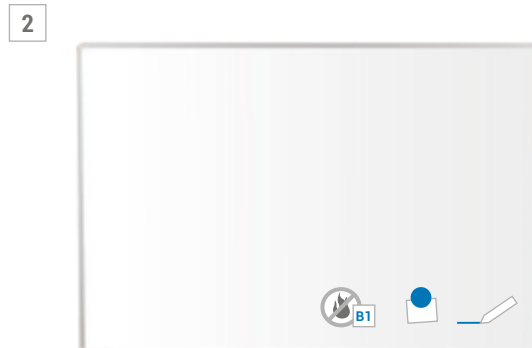
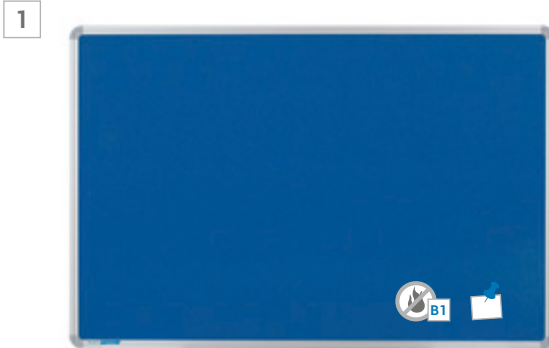
Beidseitig Metaldesign. Stellwandtafel mit Aluminiumrahmen silberfarbig eloxiert, im Hoch- oder Querformat montierbar.

B x H (mm)	Best.-Nr.
1400 x 600	742877
1600 x 600	742977
1800 x 1200	743577
1500 x 1200	741877
2000 x 900	746177
2000 x 1200	743677



Auch dieses Produkt erfüllt die Richtlinien der Brandschutzklasse A1. Dieses finden Sie unter „Infotaschen“.

UNTER „ZUBEHÖR“ GIBT ES PASSENDE MAGNETE.



1 | Pinntafel Filz, schwer entflammbar, B1

Tafelkern aus hochwertiger PU-Leichtbauplatte, vollflächig verklebt mit strapazierfähigem Filztuch, leichtes Einstechen der Nadeln, Aluminiumrahmen silberfarbig eloxiert, abgerundete graue Kunststoffecken, im Hoch- oder Querformat montierbar

Materialausführung entspricht DIN EN 13501-1 / B-s2, d0 schwer entflammbar

Zweiseitig ohne Wandaufhängung

Zur Nutzung als Stellwand müssen Standrohre, Klemmen und FüÙe zusätzlich bestellt werden.

Breite x Höhe (mm)	Best.-Nr. + Farb-Nr.*
1200 x 900	741091_ _
1500 x 1200	74101_ _
1800 x 1200	74231_ _
2000 x 1200	74351_ _

* Wählen Sie die Farbe und ergänzen die Best.-Nr. mit den zwei Ziffern der Farb-Nr. z. B. 741091_ _ > 74109105

■ 05 rot	■ 07 blau	■ 09 grau	■ 11 schwarz
■ 40 grün	■ 41 orange		

2 | Stellwandtafel Emaille, schwer entflammbar, B1

Tafelkern aus hochwertiger PU-Leichtbauplatte, vollflächig verklebt; Hochwertige Emaille-Oberfläche, magnetaftend, beschreibbar, trocken abwischbar, mehrfach bei über 800°C eingebrannt, kratzfest, säure- und lösemittelbeständig, verdeckte Wandaufhängung, Aluminiumrahmen silberfarbig eloxiert, abgerundete graue Kunststoffecken. Im Hoch und Querformat montierbar. Aluminium eloxierte Ecken auf Wunsch.

Materialausführung B1 entspricht DIN EN 13501-1 / B-s2, d0 schwer entflammbar

Zweiseitig ohne Wandaufhängung

Zur Nutzung als Stellwand müssen Standrohre, Klemmen und FüÙe zusätzlich bestellt werden.

Breite x Höhe (mm)	Best.-Nr.
1200 x 900	790733
1500 x 1200	790739
1800 x 1200	790742
2000 x 1200	790745

3 | Stellwandtafel Stoff, schwer entflammbar, B1

Tafelkern aus hochwertiger PU-Leichtbauplatte, vollflächig verklebt mit strapazierfähigem Textilbezug, leichtes Einstechen der Nadeln, Aluminiumrahmen silberfarbig eloxiert, abgerundete graue Kunststoffecken, im Hoch- oder Querformat montierbar.

Materialausführung B1 entspricht DIN EN 13501-1 / B-s2, d0 schwer entflammbar.

Zweiseitig ohne Wandaufhängung

Zur Nutzung als Stellwand müssen Standrohre, Klemmen und FüÙe zusätzlich bestellt werden.

Breite x Höhe (mm)	Best.-Nr.
1200 x 900	745930
1500 x 1200	745931
1800 x 1200	745932
2000 x 1200	745933

ULTRADEX BRANDSCHUTZTAFEL B1

Infotafeln und Beschilderungen in Flucht- und Rettungswegen müssen bei einem Brand in schwer entflammbarer und nicht rauchender Ausführung gebaut sein um den Rettungsweg nicht mit zusätzlicher Brandlast zu belasten.

AUF ANFRAGE ERHALTEN SIE ELOXIERTER ALUMINIUMECKEN AUS UNSERER DESIGN-EDITION!



4



4 | Emaille, anthrazit, nur mit Kreide beschreibbar

Beidseitig anthrazit, magnetaftende und beschreibbare Emaille-Oberfläche, kratzfest, säure- und lösemittelbeständig; silberfarbig eloxierter Aluminiumrahmen mit grauen Kunststoffecken; im Hoch- oder Querformat montierbar.

B × H (mm)	Best.-Nr.
1500 × 1200	749821
2000 × 900	749831
2000 × 1200	749832
1800 × 1200	749833

5




5 | Emaille, weiß

Beidseitig weiße, magnetaftende und beschreibbare Emaille-Oberfläche. Kratzfest, säure- und lösemittelbeständig; silberfarbig eloxierter Aluminiumrahmen mit grauen Kunststoffecken; im Hoch- oder Querformat montierbar.

B × H (mm)	Best.-Nr.
1500 × 1200	749721
2000 × 900	749731
2000 × 1200	749732
1800 × 1200	749733

6



6 | Emaille Outdoor

Stellwandtafel im Querformat, mit beidseitig weißer, magnetaftender und beschreibbarer Emaille-Oberfläche; silberfarbig eloxierter Aluminiumrahmen mit grauen Kunststoffecken. Aluminium eloxierte Ecken auf Wunsch.

B × H (mm)	Format	Best.-Nr.
1500 × 1200	Querformat	808311
1800 × 1200	Querformat	808321
2000 × 1200	Querformat	808331
1200 × 1500	Hochformat	808341
1200 × 1800	Hochformat	808351
1200 × 2000	Hochformat	808361

Weitere Infos zu den Oberflächen gibt es unter der Rubrik „Schreib- und Infotafeln“.






1



2



3



1 | Duodex 2.0, beidseitig

Beidseitig Duodex.

Mit zwei Funktionen: Edelstahllochblech magnetaftend und pinnbar. Aluminium eloxierte Ecken auf Wunsch.

B × H (mm)	Best.-Nr.
2000 × 900	749503
1500 × 1200	749501
1800 × 1200	749502
2000 × 1200	749504

2 | Filz und Fair: zwei Oberflächen kombinierte Oberflächen:

Erste Seite Filz zum Pinnen, zweite Seite weiß, magnetaftend und beschreibbar. Auf Kundenwunsch auch bedruckbar.

B × H (mm)	Best.-Nr.
1400 × 600	7463 __
1600 × 600	7464 __
1500 × 1200	7419 __
1800 × 1200	7427 __
2000 × 900	7462 __
2000 × 1200	7437 __

* Wählen Sie die Farbe und ergänzen die Best.-Nr. mit den zwei Ziffern der Farb-Nr. z. B. 7463 __ > 746307

- 07 blau/weiß
- 09 grau/weiß
- 40 grün/weiß
- 41 orange/weiß

3 | Duodex 2.0 / Metalldesign Edelstahl-Lochblech

Vorderseite: Blankes Edelstahllochblech, magnetaftend, pinnfähig, nicht beschreibbar.


Rückseite: silberfarbig (RAL9006) lackierte Polyester-Oberfläche im Metalldesign, magnetaftend, nicht beschreibbar.

Silberfarbig eloxierter Aluminiumrahmen mit grauen Kunststoffecken. Im Hoch-oder Querformat montierbar.

B × H (mm)	Best.-Nr.
1400 × 600	749611
1600 × 600	749612
1200 × 1500	749621
900 × 2000	749631
1200 × 2000	749632
1200x1800	749633




4



6



 beschreibbar

 magnethaftend

 zum Pinnen

 Schallabsorbierend

4 | Exklusive Stoffoberfläche

Repräsentativ, sicher und praktisch zugleich. Beidseitig anthrazit oder blau; hochwertiger, strapazier- und pinnfähiger Textilbezug; silberfarbig eloxierter Aluminiumrahmen mit grauen Kunststoffecken; im Hoch- oder Querformat montierbar. Auf Kundenwunsch auch bedruckbar.

Lieferumfang:

- 1 Tafel

Maße B × H (mm)	Farbe	Best.-Nr.
1500 × 1200	anthrazit	745911
1800 × 1200	anthrazit	745912
2000 × 900	anthrazit	745914
2000 × 1200	anthrazit	745913
1500 × 1200	blau	745921
1800 × 1200	blau	745922
2000 × 900	blau	745924
2000 × 1200	blau	745923

6 | Filz, beidseitig zum Pinnen

Beidseitig Filz. Auf Kundenwunsch auch bedruckbar.

Maße B × H (mm)	Best.-Nr.
1400 × 600	7398 __
1600 × 600	7399 __
1800 × 1200	7423 __
1500 × 1200	7410 __
2000 × 900	7450 __
2000 × 1200	7435 __

* Wählen Sie die Farbe und ergänzen die Best.-Nr. mit den zwei Ziffern der Farb-Nr. z. B. 7398 __ > 739809

■ 05 rot
 ■ 07 blau
 ■ 09 grau
 ■ 11 schwarz
■ 40 grün
 ■ 41 orange

Weitere Infos zu den Oberflächen gibt es unter der Rubrik „Schreib- und Infotafeln“.

**AUF ANFRAGE
ERHALTEN SIE ELOXIERTER
ALUMINIUMECKEN AUS UNSERER
DESIGN-EDITION!**



WÄHLEN SIE ZUR BESTELLUNG AUS UNSEREM ANGEBOT:

Tafel + Standrohre + Standfüße + Klemmen*

*pro Tafel werden 4 Klemmen benötigt!

Oder wählen Sie eine passende Stellwand bei unseren angebotenen Sets aus.

2 Arten von Standrohren



3 mm



2 mm

5 verschiedene Standfüße



5 Sorten Klemmen und Halter



Made in Germany

STELLWÄNDE GRUNDELEMENTE



740800 einzeln und zur Erweiterung zweier Tafeln



740800F Vorder- und Rückseite



740820 einzeln und 740840 zur Erweiterung



1 | Tafelklemmen
Aluminium, silber eloxiert, VPE mit 2 Stück, passend zum 40 mm Standrohr. Pro Tafel werden 2 VPE (4 Stück) benötigt.

Anzahl	Artikel	Best.-Nr.
2	Tafelklemmen	740800
2	Schnellverschluss	740800F

2 | Design Tafelklemmen
Bei verketteten Stellwänden, VPE 2 Stück, passend zum 40 mm Standrohr.

Höhe (mm)	VPE	Best.-Nr.
40	2	740820

3 | Design-Erweiterung-Tafelklemmen
Für Verkettung von Stellwänden, VPE mit 2 Stück, passend zum 40 mm Standrohr. Pro Tafel werden 2 VPE (4 Stück) benötigt. Die Erweiterungs-Design-Tafelklemmen können bis 90° gedreht werden.

Höhe (mm)	VPE	Best.-Nr.
40	2	740840

4 | Wandhalter
Ermöglicht eine Montage direkt an der Wand. Adapter für Tafelklemmen zur Wandbefestigung, Aluminium eloxiert. (Tafelklemme separat bestellen)

Artikel	Best.-Nr.
Wandhalter silber eloxiert	740850

5 | Distanzstück für Standrohr
Es sorgt für den optimalen Ausgleich des Standrohres bei Verkettung.

- ø 40 mm, Höhe 8 mm
- Bohrung 8,5 mm, ø mit Senkung für M8
- Oberfläche RAL 9006 Feinstruktur matt
- einzeln verpackt

VPE	Best.-Nr.
1	740915

SIE WÜNSCHEN ROHRE, RAHMEN UND HALTERUNGEN IN IHREM FARBTON? DIESE KÖNNEN WIR AUF ANFRAGE ANPASSEN



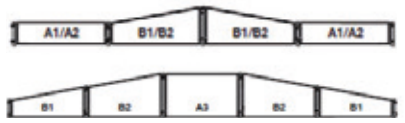
1 Aufdruck nicht im Lieferumfang enthalten.

Auf Wunsch mit individuellem Aufdruck und LED-Ausstattung!

Topper mit einer Höhe von z. B. 500 mm auf Anfrage.

Auch andere Varianten auf Wunsch möglich.

Varianten:



3 Standard:
1 Bohrung
2 mm Wandung

4 Stark:
3 Bohrungen
3 mm Wandung



Sie wünschen Rohre, Rahmen und Halterungen in Ihrem Farbton?
DIESE KÖNNEN WIR AUF ANFRAGE ANPASSEN.

1 | Topper Standard

RAL 9006: Beidseitig silberfarbig (RAL 9006) lackierte, magnethaftende, nicht beschreibbare Polyester-Oberfläche, silberfarbig eloxierter Aluminiumrahmen mit grauen Kunststoffecken. Bedruckbar.

Fair: Beidseitig magnethaftende Polyester-Schreiboberfläche, Aluminiumrahmen silberfarbig eloxiert, graue Kunststoffecken.

Maße B x H (mm)	Material	Best.-Nr.
900 x 300	RAL 9006	744090
900 x 300	Fair	744080
1200 x 300	RAL 9006	744590
1200 x 300	Fair	744580
1500 x 300	RAL 9006	745190
1500 x 300	Fair	745180
1800 x 300	RAL 9006	745690
1800 x 300	Fair	745680
2000 x 300	RAL 9006	746290
2000 x 300	Fair	746280

2 | Brandschutz Standrohr

Stabiles Aluminiumrohr, silberfarbig eloxiert, mit fest eingepresstem Aluminiumstopfen.

Höhe (mm)	Durchmesser (mm)	Best.-Nr.
2000	40 x 2	740100-A1

3 | Standrohr

- Aluminium eloxiert
- Standfüße mit 40 mm Durchmesser

Höhe (mm)	Best.-Nr.
2000	740100
1800	740120
600	740140
2000 (zur elektrischen Installation)	740700

4 | Standrohr für hohe Belastung

Standrohr in schwerer Ausführung für erhöhte Belastungen. Stabile und verdrehsichere Verbindung zwischen Stabfuß/Tellerfuß und Standrohr möglich. Oberflächen silberfarbig eloxiert. ø 40 mm

Höhe (mm)	Best.-Nr.
2000	740150

5 | Topperrohr

Einfache Montage durch Aufstecken des Topperrohres in das vorhandene Standrohr.

Länge (mm)	Best.-Nr.
300	745600
500	745700
700	745800

6 | Stabfuß

Wird benötigt, wenn Tafeln freistehend gestellt werden sowie an den offenen Enden von Winkelkombinationen. Die Montage ist jederzeit nachträglich möglich.

- Länge 650 x Tiefe 8 mm
- RAL 9006 silber
- Gewicht 2 kg
- auch als ESD-Variante erhältlich

Artikel	Best.-Nr.
Stabfuß	740500
Stabfuß ESD	740500 - ESD

7 | Stabfuß – schwere Ausführung

In schwerer Ausführung für erhöhte Belastung. Stabile und verdrehsichere Verbindung zwischen Stabfuß und Standrohr. Der Stabfuß kann mit großen Doppelenkrollen ausgestattet werden, zwei freilaufende und zwei gebremste. Oberfläche silberfarbig eloxiert.

Artikel	Maße L x B x H (mm)	Best.-Nr.
schwerer Stabfuß mit Standrohr	660 x 60 x 2020	740500-1
Lenkrollen schwere Ausführung, zwei freilaufende und zwei gebremste		740500-2



8



8 | Stabfuß rechtwinklig aus Stahl für Stellwände

Durch die geschickte Winkelkombi des 90° Fußes steht dem individuellen Gestaltungsraum nichts mehr im Wege. Der Stabfuß ist mit Vorbohrungen für optionale Rollen ausgestattet. Dadurch ist die Stellwand mit Lenkrollen nachrüstbar und flexibel verschiebbar. Die Oberfläche aus RAL9006 ist mit einer gepulverten matten Feinstruktur versehen.

- 600x600mm

Artikel	Best.-Nr.
1 Winkelfuss	740500W
6 Lenkrollen	S-721500-6

9

Optimal zur Positionierung an der Wand.



9 | Segmentfuß mit 2-fach Nutzen

Ideal, wenn die Tafeln direkt an die Wand oder freistehend gestellt werden.

Segmentfuß Standard

- Halbkreis mit 8 mm Stärke
- Breite 230 mm
- Gewicht 4,5 kg
- RAL 9006 silber

Segmentfuß schwere Ausführung

- Halbkreis mit 15 mm Stärke
- Breite 230 mm
- Gewicht 8,8 kg
- RAL 9006 silber

Artikel	Best.-Nr.
Segmentfuß	740920
Segmentfuß schwere Ausführung	740920-15

10 | Kleiner Tellerfuß

Massiver Stahlfuß für Sichtschutzwände auf Schreibtischen.

- pulverbeschichtet
- silber, ø 120 mm
- Gewicht 0,55 kg

Artikel	Durchmesser (mm)	Best.-Nr.
Tellerfuß	120	740910

10



11



11 | Tellerfuß

Dieser wird benötigt, wenn Tafeln freistehend gestellt werden sowie an den offenen Enden von Winkelkombinationen. Die Montage ist jederzeit nachträglich möglich. Auch als ESD-Variante erhältlich.

Durchmesser 400 mm

- Stärke 8 mm
- Gewicht 7,85 kg
- RAL 9006 silber

Durchmesser 400 mm schwere Ausführung

- Stärke 15 mm
- Gewicht 14,8 kg
- RAL 9006 silber

Durchmesser 600 mm

- Stärke 8 mm
- Gewicht 10 kg
- RAL 9006 silber

Artikel	Stärke (mm)	Durchmesser (mm)	Best.-Nr.
Tellerfuß	8	400	740900
Tellerfuß	8	600	740905
Tellerfuß schwere Ausführung	15	400	740900-15
Tellerfuß ESD	8	400	740900-ESD



BEREIT FÜR DEN EINSATZ MIT **ULTAK**


Vorwärts, Marsch!

Gerade dort wo es wirklich darauf ankommt, ist ein genaues, strategisches Vorgehen unerlässlich.

Die Profis der Einsatzkräfte bei Polizei, Feuerwehr, Rettungsdiensten und Bundeswehr setzen bei Ihrer Einsatzplanung auf unsere Ultradex Qualitätsprodukte. Das Sortiment umfasst praxiserprobte Führungsmittel für alle Führungsstufen.

Die taktischen Zeichen können Sie individuell und in unterschiedlichen Formaten selbst im Internet konfigurieren: www.ultak.de

Damit gelingt Ihr Plan, wenn alle Ihrem Kommando Aufmerksamkeit schenken.



SCHULUNG

Flipcharts	91
Moderations-, Pinn- und Magnetwände	92






Als fahrbares Flipchart



Vorderseite
Metall-Design
und Rückseite
Glasoberfläche

Plus:
Der Blockhalter wird
mitgeliefert



1 | Individuell bedruckte Flipchart-Tafel mit 3-fach-Nutzen

Dieses Flipchart bietet dem Benutzer viele Möglichkeiten. Auf der Vorderseite kann Ihre individuelle Gestaltung z. B. Ihr Logo auf die beschreibbaren, magnethaftenden Glasoberfläche gedruckt werden. Die Rückseite mit magnethaftender, nicht beschreibbarer Metalldesignoberfläche bringt Ihre Informationen zusätzlich richtig zur Geltung. Bitte verwenden Sie bei der Glasoberfläche nur Kraftmagnete.

3-fach-Nutzen:

1. Als fahrbares Flipchart, B x H x T = 1310 x 1900 x 650 mm
2. Als Wandtafel mit Glasoberfläche im Quer- oder Hochformat
3. Als Wandtafel im Metall-Design im Quer- oder Hochformat

Lieferumfang:

1 x Tafel (900 x 1200 mm), 4 x Wandhalter, 2 x Standrohre mit L = 1800 mm, 6 x Tafelklemmen, 2 x Stabfüße, 1 x Querstrebe, 4 x Lenkrollen (2 davon mit Bremse) mit Verstärkungsplatten, 2 x Flipchartblock-Halter
Zubehör wie Papierblöcke, Stifte und Kraftmagnete finden Sie unter Infotaschen und Tafelzubehör.

VPE	Best.-Nr.
1	707000

2 | Flipchart Trainer

- preiswerte Alternative
- weiße, magnethaftende Schreibtafeloberfläche
- Universal-Klemmleiste
- für alle handelsüblichen Flipchartblöcke
- stufenlos höhenverstellbar
- Ablageleiste
- Schreibfläche ca. 100 x 70 cm

Best.-Nr.
7013

3 | Flipchart Profi

- weiße, magnethaftende Schreibtafeloberfläche
- 2-seitige Tragarme
- Universal-Klemmleiste
- für alle handelsüblichen Flipchartblöcke
- stabile, robuste Ausführung
- stufenlos höhenverstellbar
- Ablageleiste
- Schreibfläche ca. 1000 x 700 mm

Best.-Nr.
7014

4 | Flipchart, fahrbar

Flexibel und allen Anforderungen gewachsen.

- magnethaftend und beschreibbar
- gefederte Säule
- stufenlos höhenverstellbar von 1750 – 2000 mm
- für alle handelsüblichen Flipchartblöcke
- 2 zusätzliche Tragarme
- sehr standsicher mit 5 Lenkrollen gebremst
- Ablageschale
- Schreibfläche ca. 740 x 950 mm

Best.-Nr.
7070

AUF ANFRAGE KÖNNEN DIE TAFELN INDIVIDUELL GESTALTET WERDEN Z. B. MIT IHREM LOGO!

Unsere Grafikabteilung entwirft Ihnen gerne einen für Sie passenden Vorschlag.


PAPIERBLÖCKE, STIFTE UND MAGNETE FINDEN SIE IM „ZUBEHÖR“.



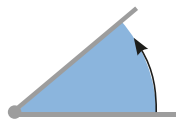
Made in Germany

SCHULUNG MODERATIONS-, PINN- UND MAGNETWÄNDE


5



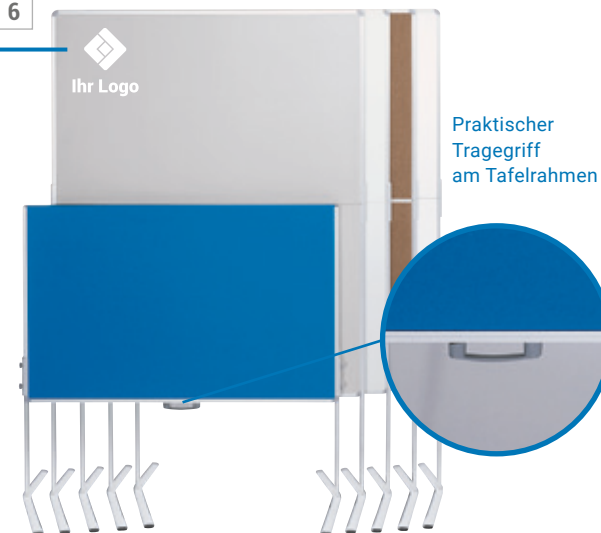
Hier könnte Ihr Logo stehen!



90°
im Handumdrehen vom Quer- ins Hochformat gedreht.



6



Praktischer Tragegriff am Tafelrahmen

5 | Moderations-, Pinn- und Magnetwände, ungeteilt

Kommunikation zum Anfassen:

- Hoch- und Querformat
- standfest
- stufenlos höhenverstellbar
- hochwertigste Materialien
- nur ca. 6 kg leicht
- vielseitige Oberflächen
- auf Kundenwunsch bedruckbar

Ob zur klassischen Moderationsmethode bei Präsentationen oder Meetings, Planung von Projekten oder bei der Entwicklung von Ideen, Strategien und Problemlösungen. Diese beidseitig verwendbaren, hochwertigen und standsicheren Tafeln können vielseitig und mobil eingesetzt werden. Alle Tafeln sind mit wenigen Handgriffen ohne Werkzeug in Hoch- oder Querformat umzubauen. Die zusätzlich zu bestellenden Lenkrollen runden die Flexibilität dieser Modellreihe ab. Tafelrahmen und Standprofile aus silberfarbig eloxiertem Aluminium sorgen für ein zeitlos schönes Design (Standfüße aus stabilem hellgrauen Kunststoff). Wählen Sie bitte Ihre Wunsch-Oberfläche.

Tafelgröße: 1500 x 1200 mm
Standhöhe: stufenlos von 1550 bis 2000 mm
Höhe Lenkrollen: 50 mm

Farbe	Oberfläche	VPE	Best.-Nr.
blau	beidseitig Filz	1	720106
grau	beidseitig Filz	1	720109
natur	beidseitig Kork	1	719000
weiß	beidseitig Karton	1	720400
weiß/blau	Whiteboard/Filz	1	719607
weiß/grau	Whiteboard/Filz	1	719609
weiß	beidseitig Whiteboard	1	719608

AUF ANFRAGE KÖNNEN SIE DAS FILZ IN ALLEN FARBEN AUS UNSEREM SORTIMENT BESTELLEN SOWIE MIT IHREM FIRMEN-LOGO UND GEWÜNSCHTEM TEXT BEDRUCKEN LASSEN.



Rollen, Ablageleisten und eine Querstrebe zur Stabilisierung ab einer Tafelbreite von 1200 mm finden Sie unter der Rubrik „Zubehör“.

6 | Moderations-, Pinn- und Magnetwände „Mobil“ und „bi-mobil“, geteilt

Zusammenklappbare Tafel in vier verschiedenen Oberflächen.

- standsicher, kein Wackeln
- einfacher Aufbau ohne Werkzeug
- stufenlose Höhenverstellung
- einzigartige Oberflächenversionen
- Tragegriff

Tafelgröße ungeteilt: 1200 x 1500 mm
Tafelgröße geteilt: 1200 x 750 mm
Standhöhe, stufenlos: 1550 – 2000 mm
Gewicht: ca. 6 kg

Praktischer Tragegriff am Tafelrahmen;
Passende Tragetasche finden Sie im Zubehör.


Farbe	Oberfläche	VPE	Best.-Nr.
weiß	beidseitig Karton	1	712000
grau	beidseitig Filz	1	713009
blau	beidseitig Filz	1	713006
natur	beidseitig Kork	1	714000
grau/weiß	Pinn/Magnet	1	715000



UNGEHINDERTES ENGAGEMENT

Wer ohne Behinderung denkt, kann auch ohne Barrieren handeln.

Wir glauben, dass nur behindert ist, wer von Anderen behindert wird. Wir arbeiten seit vielen Jahren mit den Werkstätten von Caritas zusammen und unterstützen so die Menschen mit einem sicheren Arbeitsplatz.



BESCHILDERUNG

Individuelle Beschilderung	95
Begrüßungs- und Hinweisschilder	98
Bodenständer	99
Serie Silver	101
Serie Glasline	103
Serie Skyline	105
Serie Color	107



ULTRADEX PLEXI

ein extrudiertes Plattenmaterial aus Acrylglas. Besonders empfehlenswert für anspruchsvolle Anwendungen auch im Außenbereich.

- wählen Sie Ihr Motiv, Farbe und Form
- ausgezeichnete Lichtdurchlässigkeit und Brillanz
- sehr hohe Witterungsbeständigkeit
- hohe Oberflächenhärte
- geringes Gewicht – halb so schwer wie Glas
- ausgezeichnete Abrieb- und Chemikalienbeständigkeit
- nahezu UV-undurchlässig

Druck nach gestellten, druckreifen Kundendaten.
Preis auf Anfrage.





BEISPIELE:





ULTRADEX GUTBOND

Selbstklebend oder mit Schraubbefestigung, individuell bedruckt nach Kundenwunsch.

- B 297 × H 210 mm, DIN A4
- andere Größen bis zu 3000 × 2000 mm auf Anfrage
- rahmenloses Gutbond-Schild
- **vorderseitig individuell nach gestellten Kundendaten bedruckt**
- Druckverfahren: Digitaldruck
- Rückseite selbstklebend

Druck nach gestellten, druckreifen Kundendaten.

Artikel	Maße B × H (mm)	Best.-Nr.
Wegweiser Gutbond	297 × 210	33A4Q-S01
Wegweiser Gutbond mit Wandabstandshalter	297 × 210	33A4Q-W01





1

1 | Bodenständiger Infosäule

Infotafel, B 260 x H 1000 x T 22 mm; mit beidseitiger weißer, magnethafter und mit Whiteboardmarkern beschreibbarer Tafeloberfläche; nutzbare Fläche: 225 x 965 mm; silberfarbig eloxierter Aluminiumrahmen mit grauen Kunststoffecken; Ständer, bestehend aus Tellerfuß ø 400 mm, Standrohr und Tafelklemmen. Geeignet für den idealen Einsatz in der Produktion, im Eingangsbereich etc.

Lieferung ohne magnetische Symbole.

VPE	Maße B x H (mm)	Best.-Nr.
Set	260 x 1000	747200

2

2 | Begrüßungs- und Hinweistafel

Geeignet zum Beispiel für Tagungsräume, Hotels und Messehallen

- Beschriftung einfach selbst gestalten
- schnelle Blattwechsel
- kostenlose Beschriftungsvorlage
- mobil einsetzbar
- sicherer Stand

Wollen Sie Ihre Gäste persönlich begrüßen oder möchten Sie Besucher, Kunden, etc. einfach, schnell und sicher informieren? Mit der Begrüßungs- und Infotafel wird Ihnen das sicher gelingen. Hochwertige, repräsentative Tafel aus stabilem und sehr stand-sicherem Tellerfußständer. Tafelrahmen, Standrohr sowie die Beschriftungsprofile sind aus eloxiertem Aluminium. Die Beschriftungsprofile liefern wir mit nicht-reflektierenden Schutzscheiben. Das Auswechseln der Texte erfolgt einfach und schnell von vorne oder von der Seite.

- Blattwechsel mit wenigen Handgriffen
- entspiegelte, transparente Schutzfolie (0,4 mm)
- seitliche Abschlussblende
- hochwertiges Aluminiumprofil

VPE	Maße B x H (mm)	Best.-Nr.
Bodenständiger mit 4 Beschriftungsprofilen	420 x 950	1346



SONDERFORMATE MIT MEHR ODER WENIGER BESCHRIFTUNGSPROFILIEN UND MAGNETISCHE SYMBOLE SIND MÖGLICH.

BITTE FRAGEN SIE AN.



Zubehör
Die entsprechenden Infotaschen finden Sie unter „Infotaschen“

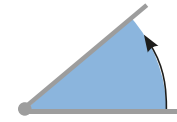
Sie benötigen mehr Platz und weitere Beschriftungsprofile.

WIR STELLEN EINE FÜR SIE PASSENDE HINWEISTAFEL ZUSAMMEN.



Schneller und einfacher Blattwechsel

BESCHILDERUNG BODENSTÄNDER



90°
im Handumdrehen vom Quer- ins Hochformat gedreht.



4



Klapprahmen beim Bodenständer Klassik



Klapprahmen beim Bodenständer Soft mit auswechselbaren Ecken

Bodenständer

Die edle Art informativ Akzente zu setzen:
Elegante Aluminium Bodenständer mit Klapprahmen

- hochwertige Materialien und Verarbeitung
- Standrohr (ø 30 mm) ist aus silber eloxiertem Aluminium
- nicht spiegelnde Kunststoffscheibe
- praktisch und flexibel
- verschiedene Formate
- Beschriftung einfach selbst gestalten
- schneller Blattwechsel
- mobil einsetzbar
- sicherer Stand durch Rundfuß
- Prospekthalter optional

1 | Bodenständer Klassik

- Klapprahmen einfach drehbar
- im Hoch- oder Querformat nutzbar
- leicht zu transportieren (Gewicht 4 kg)
- max. Breite 475 mm, max. Höhe 1200 mm
- Rundfuß mit ø 290mm

passend für Formate	Best.-Nr.
bis DIN A3	1351

2 | Prospekthalter

- passend zu Bodenständer 1346, 1351, 1352, 1354, 1356, 1357, 1358, 747200
- zur Befestigung einfach auf das Standrohr stecken
- für DIN A5 quer und DIN A4 hoch geeignet
- Fülltiefe 18 mm

passend für Formate	Best.-Nr.
DIN A5 quer und DIN A4 hoch	1355

3 | Bodenständer Soft bis DIN A3 mit auswechselbaren Ecken

- Klapprahmen einfach drehbar
- im Hoch- oder Querformat nutzbar
- farbige Ecken zum Austauschen können zusätzlich bestellt werden
- leicht zu transportieren (Gewicht 4 kg)

bis DIN A3

- max. Breite 475 mm, max. Höhe 1200 mm
- Rundfuß mit ø 300 mm

bis DIN A2

- max. Breite 645 mm, max. Höhe 1300 mm
- Rundfuß mit ø 300 mm

passend für Formate	Eckenfarbe	Best.-Nr.
bis DIN A3	grau	1352
bis DIN A2	grau	1354

4 | Eckenset für Bodenständer Soft

Artikel	Best.-Nr.
je 4 Ecken in rot, blau, grün, gelb	1353
4 Ecken grau	135309

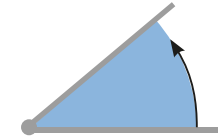
5



6



7



90°
im Handumdrehen
gedreht



Schneller und einfacher Blattwechsel

5 | Bodenständer Largo

- passend für Einlageblatt 210 x 594 mm (2 x DIN A4)
- max. Breite 594 mm, max. Höhe 1290 mm
- Rundfuß mit ø 290 mm

Rahmenmaße B x H (mm)	Best.-Nr.
594 x 213	1356

6 | Bodenständer Mono

- passend für Einlageblatt in DIN A4
- max. Breite 297 mm, max. Höhe 1170 mm
- Rundfuß mit ø 290 mm

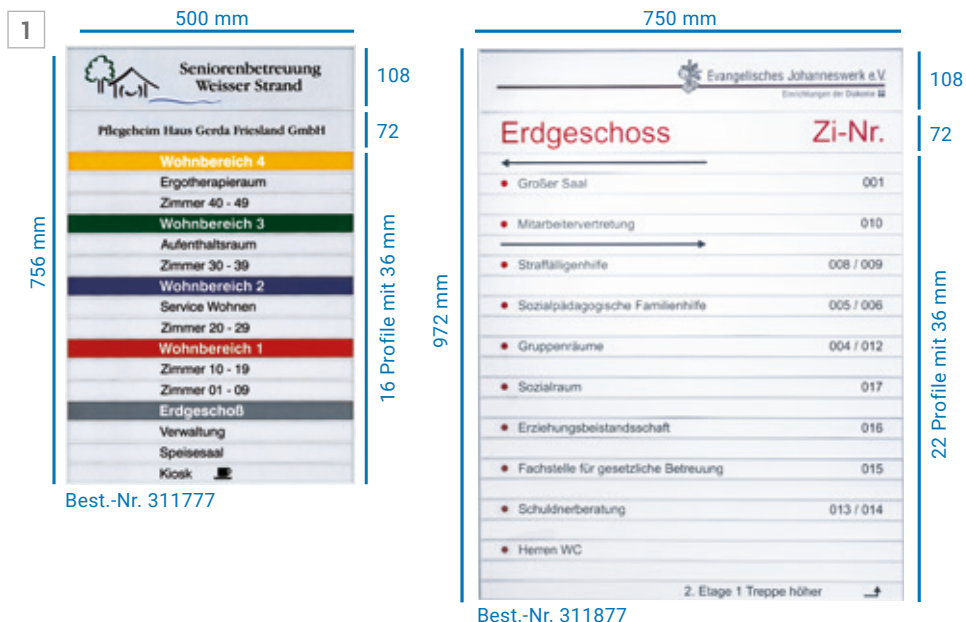
Rahmenmaße B x H (mm)	Best.-Nr.
297 x 213	1358

7 | Bodenständer Duo

- passend für Einlageblatt in DIN A4
- max. Breite 426 mm, max. Höhe 1170 mm
- Rundfuß mit ø 290 mm

Rahmenmaße B x H (mm)	Best.-Nr.
297 x 213	1357

VORLAGE FÜR DEN INDIVIDUELLEN EINDRUCK KANN KOSTENLOS HERUNTERGELADEN WERDEN: WWW.ULTRADEX.COM



Jede Zeile ist einfach und schnell auswechselbar. Logos und hauseigene Schriften fertigen wir nach Absprache von Ihren digitalen Daten.



2 | Beschriftungsetiketten

Für Profilgrößen	VPE	Best.-Nr.
180 × 18	190 Streifen	312200
180 × 36	80 Streifen	312100
180 × 72	40 Streifen	312000

3 | Ersatz Schutzfolie für Türschilder

passend für	VPE	Best.-Nr.
Profilhöhe 18	10	312010
Profilhöhe 36	10	312110
Profilhöhe 72	10	312210

4 | Schiebeschild

Ausführung	Außenmaß B × H (mm)	Best.-Nr.
silber (ohne Text)	180 × 36	314577

5 | Frei-/Belegt Anzeiger

Ausführung	Außenmaß B × H (mm)	Best.-Nr.
grün/rot (mit Text)	180 × 36	314578

6 | Konferenzraum: Frei/Besetzt

Außenmaß B × H (mm)	Best.-Nr.
180 × 108	314077

Beschilderung Serie Silver

- einfache Montage
- Schutz vor fremdem Zugriff
- problemloser Textwechsel

Hochwertige Aluminiumprofile im zeitlosen Design. Einfachste Handhabung und optimale Verarbeitung ergänzen sich in perfekter Weise. Geradlinig und dezent wirkt dieses flexible Türschilder-System aus silberfarbig eloxiertem Aluminium. Je nach Bedarf stehen Ihnen unterschiedliche Größen, Varianten und Piktogramme zur Auswahl. Kinderleicht ist die Montage der Grundelemente. Danach lassen sich alle Beschriftungsleisten mit einem Griff von oben in die entsprechende Profilverführung einlegen oder umgekehrt herausnehmen. Vor unberechtigtem Zugriff schützt eine seitlich versenkbare Sicherungsschraube.

Lieferumfang:

- 1 × Schutzfolie Antireflex
- Schrauben, Dübel, Selbstklebepads
- Inbusschlüssel (nicht bei Piktogrammen)
- weiße Kunststoffstreifen

Beschriftungsetiketten müssen zusätzlich bestellt werden!

1 | Etagenwegweiser

Dieses Wegweisersystem aus silberfarbig eloxierten Aluprofilen lässt Ihnen für die Gestaltung im Innenbereich sehr viel Spielraum. Für jedes Beschriftungsprofil wird ein weißer Kunststoffstreifen sowie eine Antireflex-Folie mitgeliefert. Der herausnehmbare Streifen eignet sich ideal zum Bekleben mit Schriften, die später problemlos entfernt bzw. ausgetauscht werden können. Wollen Sie die Beschriftung auf Papier drucken und in die Profile einschieben, so ist auch dies ganz einfach möglich. Jede Zeile ist einfach und schnell auswechselbar. Logos und hauseigene Schriften fertigen wir nach Absprache von Ihren digitalen Daten.

Gesamtformat (mm)	Anzahl Profile	Profilhöhen (mm)	Best.-Nr.
750 × 972	1/1/22	108/72/36	311877
500 × 756	1/1/16	108/72/36	311777

VORLAGE FÜR DEN INDIVIDUELLEN EINDRUCK KANN KOSTENLOS HERUNTERGELADEN WERDEN: WWW.ULTRADEX.COM



Made in Germany



Best.-Nr. 310177



Best.-Nr. 310277



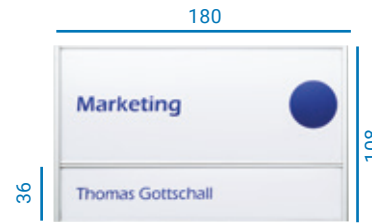
Best.-Nr. 310377



Best.-Nr. 310477



Best.-Nr. 310577




Best.-Nr. 310677



Best.-Nr. 310977

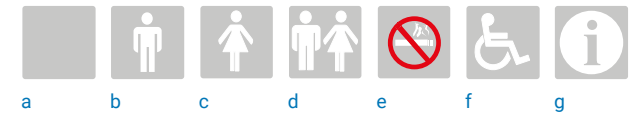
BESCHILDERUNG SERIE SILVER



8



9



a

b

c

d

e

f

g

7 | Türschilder

Außenmaß B x H (mm)	Anzahl Beschriftungsprofile	Best.-Nr.
180 x 54	2	310177
180 x 72	3	310277
180 x 90	4	310377
180 x 108	5	310477
180 x 72	1	310577
180 x 108	2	310677
60 x 36	1	310977

8 | Piktogramme, wandabstehend

Außenmaß B x H (mm)	Piktogramm	Best.-Nr.
133 x 108	a-blanko	315077
133 x 108	b-Mann	315177
133 x 108	c-Frau	315277
133 x 108	d-Mann+Frau	315377
133 x 108	e-Nichtraucher	315477
133 x 108	f-Rollstuhl	315577
133 x 108	g-Information	315677

9 | Piktogramme, flache Montage

Außenmaß B x H (mm)	Piktogramm	Best.-Nr.
115 x 108	a-blanko	316077
115 x 108	b-Mann	316177
115 x 108	c-Frau	316277
115 x 108	d-Mann+Frau	316377
115 x 108	e-Nichtraucher	316477
115 x 108	f-Rollstuhl	316577
115 x 108	g-Information	316677

10 | Tischaufsteller/Namenschilder

Außenmaß B x H (mm)	Best.-Nr.
180 x 72	314177

Beschriftungsservice:

- Gestaltung
- Folienbeschriftungen
- Digitaldrucke

Bitte fragen Sie bei uns an und nennen Sie uns Ihre Wünsche.



Alle Schilder dieser Serie können sowohl im Hoch- als auch im Querformat montiert werden. Einscheibige Schilder (Best.-Nr. 325500 und 325600) sind auch für den Außenbereich geeignet.

DIE VORLAGE FÜR DEN INDIVIDUELLEN EINDRUCK KANN KOSTENLOS HERUNTERGELADEN WERDEN:
WWW.ULTRADEX.COM

Beschilderung Serie Glasline

- hochwertige Materialien und exklusives Design
- genialer Wandhalter
- schneller Textwechsel
- bis DIN A3 einfach selbst zu beschriften
- kostenlose Beschriftungsvorlagen
- einfache Montage

Scheiben aus kristallklarem gehärtetem Einscheibensicherheitsglas (ESG), Wand und Abstandshalter aus Aluminium, silberfarbig eloxiert. Die innovative Klemmtechnik ermöglicht eine einfache Montage des kompletten Türschildes sowie einen schnellen Wechsel der Beschriftung. Die beschriftete Folie wird auf die Glasgröße zugeschnitten, zwischen die zwei Scheiben gelegt und in den Halter eingeklemmt. Zusammen mit der satinieren Beschriftungsfolie bietet Ihnen dieses System viele Möglichkeiten, Ihr Corporate Design wirkungsvoll zur Geltung zu bringen. Die extra zu bestellenden Folien sind nur für Laserdrucker geeignet. Im Internet halten wir für Sie kostenlose Beschriftungsvorlagen mit vielen Ideen und Piktogrammen bereit.



Best.-Nr. 325000
105 × 148 mm



Best.-Nr. 325200
210 × 148 mm



Best.-Nr. 325400
297 × 420 mm



Best.-Nr. 325100
150 × 150 mm



Best.-Nr. 325300
210 × 297 mm

Mit dieser Hilfe können Sie Texte und Symbole bis zu Format A3 einfach selbst gestalten. (Bis zur Größe A3 sind die Türschilder nur für den Innenbereich geeignet!) Alle Wegweiser größer als DIN A3 können auf der Rückseite mittels Klebetext und satinierter Schutzfolie beschriftet werden (Preis auf Anfrage). Verschmutzung oder Sprayanschläge können so problemlos von der Frontseite entfernt werden.

Einscheibensicherheitsglas (ESG) ist viel sicherer als Fensterglas. Wird auf etwa 600°C erhitzt und thermisch vorgespannt. Wenn das Spannungsfeld zerstört wird, zerfällt das Glas in kleinste Teile. Das Glas weist eine extrem geringe Verletzungsgefahr auf.

Lieferumfang:

- bis zur Größe A3 liefern wir je 2 Scheiben 4 mm ESG
- für größere Formate als A3 liefern wir eine Scheibe 8 mm ESG
- komplette Aluminium Wand und Abstandhalter mit Montagematerial
- Beschriftungsfolie ist **nicht** im Lieferumfang enthalten

1 | Türschilder

2 × 4 mm ESG (nur für den Innenbereich)

Anzahl Halter	Maße B × H (mm)	Best.-Nr.
1	105 × 148	325000
2	150 × 150	325100
2	210 × 148	325200
2	210 × 297	325300
4	297 × 420	325400



2



Schneller Folienwechsel – beschriftete Folie zwischen die zwei Scheiben legen, Inbusschraube anziehen, fertig.

3



Best.-Nr. 325900
150 x 150 mm

4



Best.-Nr. 325800
210 x 74 mm

5



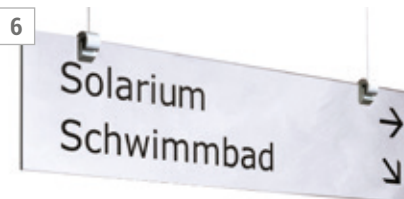
Best.-Nr. 325600
700 x 1000 mm

5



Best.-Nr. 325500
500 x 700 mm

6



Best.-Nr. 325700
800 x 200 mm

2 | Beschriftungsfolie

mattiert für Laserdrucker

Format	VPE	Best.-Nr.
DIN A4	10	312500
DIN A4	25	312600
DIN A3	5	312700

3 | Türschild mit Frei/Besetzt-Anzeiger

2 x 4 mm ESG (nur für den Innenbereich)

Anzahl Halter	Maße B x H (mm)	Best.-Nr.
2	150 x 150	325900

4 | Tischaufsteller

2 x 4 mm ESG

Anzahl Halter	Maße B x H (mm)	Best.-Nr.
1	210 x 74	325800

5 | Wegweiser

1 x 8 mm ESG (auch für den Außenbereich)
Kann nach Ihren Wünschen individuell mit geplotteten Folienbuchstaben beschriftet werden – zusätzliche Kosten auf Anfrage.

Anzahl Halter	Maße B x H (mm)	Best.-Nr.
4	500 x 700	325500
4	700 x 1000	325600

6 | Deckenabhängler

1 x 8 mm ESG, kann nach Ihren Wünschen individuell mit geplotteten Folienbuchstaben beschriftet werden – zusätzliche Kosten auf Anfrage.

Anzahl Halter	Maße B x H (mm)	Best.-Nr.
2	800 x 200	325700



Alle Schilder dieser Serie können sowohl im Hoch- als auch im Querformat montiert werden.

Einscheibige Schilder (Best.-Nr. 322088 und 322288) sind auch für den Außenbereich geeignet.

DIE VORLAGE FÜR DEN INDIVIDUELLEN EINDRUCK KANN KOSTENLOS HERUNTERGELADEN WERDEN:
WWW.ULTRADEX.COM

Beschilderung Serie Skyline

- gehärtetes ESG-Glas, Halter aus Edelstahl
- viele Formate und Größen
- einfach selbst zu beschriften
- kostenlose Beschriftungsvorlagen

Scheiben aus kristallklarem gehärtetem Einscheibensicherheitsglas (ESG), Wand und Abstandshalter aus Edelstahl. Zusammen mit der satinierten Beschriftungsfolie, die zwischen beide Scheiben eingelegt wird, bietet Ihnen dieses System viele Möglichkeiten, Ihr Corporate Design wirkungsvoll zur Geltung zu bringen. Die extra zu bestellenden Folien sind nur für Laserdrucker geeignet. Im Internet halten wir für Sie kostenlose Beschriftungsvorlagen mit vielen Ideen und Piktogrammen bereit. Mit dieser Hilfe können Sie Texte und Symbole bis zum Format A3 einfach selbst gestalten (nur für den Innenbereich geeignet). Alle Wegweiser größer als DIN A3 können auf der Rückseite mittels Klebetext und satiniertes Schutzfolie beschriftet werden. Verschmutzung oder Sprayanschläge können so problemlos von der Frontseite entfernt werden. Mit diesem repräsentativen Beschilderungssystem informieren Sie Ihre Gäste stilvoll. Bitte fragen Sie bei uns an und nennen Sie uns Ihre Wünsche!



1 Schneller Folienwechsel – beschriftete Folie zwischen die zwei Scheiben legen, Inbusschraube anziehen, fertig.

Lieferumfang:

- bis zur Größe DIN A3 liefern wir je 2 Scheiben 4 mm ESG
- für Wegweiser größer als DIN A3 liefern wir eine Scheibe 6 oder 8 mm ESG je nach Größe
- komplette Edelstahlhalter mit Montagematerial
- Beschriftungsfolie ist nicht im Lieferumfang, bitte separat bestellen

1 | Beschriftungsfolie

mattiert für Laserdrucker

Format	VPE	Best.-Nr.
DIN A4	10	312500
DIN A4	25	312600
DIN A3	5	312700



2 Genaues Lochen mit dem Folienlocher-Set



3 Frei-/Belegt-Anzeiger: Erweiterung zum Türschild



3 Einfach und jederzeit zu montieren

2 | Locher Set

Mit diesem praktischem Set wird die Montage noch einfacher. Lästiges Anzeichnen und ungenaues Durchstoßen der Folie entfällt. Wenn Sie unsere kostenlose Beschriftungsvorlage nutzen, wird Ihnen bereits die exakte Lochposition mit angedruckt. So erhalten Sie einfach und schnell saubere runde Schnitte.

Artikel	Best.-Nr.
Locher-Set	3195

3 | Frei-/Belegt-Anzeiger aus Edelstahl

Montage nur mit bereits gekauftem Schild möglich. Bitte separat bestellen.

Maße B x H (mm)	passend für Best.-Nr.	Best.-Nr.
140 x 25	321200	321730
170 x 25	321100	321830



Best.-Nr. 321300
210 x 297 mm (DIN A4)



Best.-Nr. 321000
100 x 160 mm



Best.-Nr. 321200
150 x 150 mm



Best.-Nr. 321100
120 x 180 mm



Best.-Nr. 322600
200 x 70 mm



Best.-Nr. 322788
260 x 330 mm (für DIN A4 Einleger)



Best.-Nr. 322088
350 x 500 mm



Best.-Nr. 322388
700 x 120 mm

4 | Türschilder

2 x 4 mm ESG (nur für den Innenbereich)
1 Schild

Anzahl Halter	Maße B x H (mm)	Best.-Nr.
2	100 x 160	321000
4	120 x 180	321100
4	150 x 150	321200
4	210 x 297	321300
4	297 x 420	321400

5 | Tischaufsteller

2 x 4 mm ESG
1 Schild

Anzahl Halter	Maße B x H (mm)	Best.-Nr.
2	200 x 70	322600

6 | Einschubschild für DIN A4

2 x 4 mm ESG
1 Schild

Anzahl Halter	Maße B x H (mm)	Best.-Nr.
4	260 x 330	322788

7 | Wegweiser

1 x 8 mm ESG (auch für den Außenbereich). Kann nach Ihren Wünschen individuell mit geplotteten Folienbuchstaben beschriftet werden – zusätzliche Kosten auf Anfrage.

Anzahl Halter	Maße B x H (mm)	Best.-Nr.
4	350 x 500	322088

8 | Deckenabhängiger

hängend 1 x 6 mm ESG
Kann nach Ihren Wünschen individuell mit geplotteten Folienbuchstaben beschriftet werden. Zusätzliche Kosten auf Anfrage.

Anzahl Halter	Maße B x H (mm)	Best.-Nr.
2	700 x 120	322388

BESCHILDERUNG SERIE COLOR

Made in Germany 



Diese Schilder können individuell nach RAL oder HKS lackiert werden – wir freuen uns auf Ihre Anfrage.

Die Vorlage für den individuellen Eindruck kann kostenlos heruntergeladen werden: www.ultradex.com

Beschilderung Serie Color

- modernes Design
- schnelle Montage
- schneller Etikettenwechsel
- Text einfach selbst gestalten
- kostenlose Beschriftungsvorlagen
- Sondergrößen und Farben auf Anfrage

Lieferumfang:

- Antireflektierende Schutzfolie
- weißes Kunststoffetikett zum Bekleben
- Schrauben und Dübel
- zwei seitliche Abschlussblenden

1 | Ersatz Schutzfolie

für Türschilder Color, silberfarbig eloxiert

passend für	VPE	Best.-Nr.
213 × 297 und 213 × 305	10	310500
122 × 170 und 122 × 178	10	310501

2 | Türschild 122 × 170 mm

Farbe	Außenmaß B × H (mm)	Best.-Nr.
 grün	122 × 170	310801
 rot	122 × 170	310805
 blau	122 × 170	310807
 grau	122 × 170	310809
 silber	122 × 178	310877
 silber Frei/Belegt	122 × 178	310777

3 | Beschriftungsetiketten

Türschildergröße 122 × 170 mm.
Druckergeeignetes, auf die Beschriftungssoftware abgestimmtes A4 Format mit jeweils zwei Etiketten pro Bogen, die sich dank einer Perforation profilgenau auslösen lassen.

VPE	Best.-Nr.
25 Blatt = 50	310700

4 | Türschild 213 × 297 mm

für DIN A4 Ausdrücke

Farbe	Außenmaß B × H (mm)	Best.-Nr.
 grün	213 × 297	310001
 rot	213 × 297	310005
 blau	213 × 297	310006
 grau	213 × 297	310009
 silber	213 × 305	310077



Schneller Folienwechsel nur mit wenigen Handgriffen möglich.



Zubehör
Diese Vitrinen sind magnethaftend – passende Magnete und Infotaschen finden Sie in den Kapiteln „Zubehör“ und „Infotaschen“

5 | Wegweiser, einseitig flache Wandmontage

Alle Profile sind aus silberfarbig eloxiertem Aluminium und passen sich fast jeder Einrichtung ideal an. Die Wegweiser werden mit einer antireflektierenden Schutzfolie und Montagematerial geliefert.

Außenmaß B x H (mm)	für Format	Best.-Nr.
340 x 420	DIN A3	318077
460 x 594	DIN A2	318177
640 x 840	DIN A1	318277
600 x 162		318477
800 x 162		318577

6 | Wegweiser, doppelseitig wandabstehend

Außenmaß B x H (mm)	Best.-Nr.
122 x 122	318877
162 x 162	318977

7 | Wegweiser Color, deckenabhängend

Ellipsenförmiges silberfarbig eloxiertes Aluprofil mit beidseitigen Beschriftungsflächen und seitlichen hellgrauen Abschlussklappen. Die Beschriftung sowie das Auswechseln der Texte ist identisch mit den Etagenwegweisern.

Lieferumfang:

- 2 weiße Kunststofffolien zum bekleben
- 2 nicht reflektierende Schutzscheiben
- 2 zu kürzende Stahlseile à 100 cm Länge
- 2 Deckenhalter mit Schrauben und Dübel

Außenmaß B x H (mm)	Farbe	Best.-Nr.
600 x 162	silber eloxiert	317277
800 x 162	silber eloxiert	318377

VORLAGE FÜR DEN INDIVIDUELLEN EINDRUCK KANN KOSTENLOS HERUNTERGELADEN WERDEN: WWW.ULTRADEX.COM

8 | Plakatvitrine

- Aluminiumkonstruktion mit abgerundeten Ecken
- 1 Drehflügel aus ESG-Sicherheitsglas mit Aluminiumprofil
- Sicherheitsschloss mit 2 Schlüsseln
- Oberfläche der Profile silber eloxiert
- Baustoffklasse A1, DIN EN 13501-1 nach LBO in Flucht-/Rettungswegen einsetzbar
- Unfallschutz entspricht den allgemein gültigen Unfallverhütungsvorschriften speziell in Schulen GUV-VS1
- inkl. aller Befestigungsmaterialien

Außenmaße B x H x T (mm)	Für DIN-Formate	Innenmaße B x H x T (mm)	Best.-Nr.	Preis €
495 x 670 x 30	A2 hoch	425 x 600 x 30	926201	355,35
670 x 495 x 30	A2 quer	600 x 425 x 30	926211	355,35
565 x 915 x 30	A1 hoch	495 x 845 x 30	926221	524,30
910 x 1260 x 30	A0 hoch	840 x 1190 x 30	926241	772,50



ZUBEHÖR FÜR ALLE

Europa ist in!

Von Bad Säckingen aus beliefern wir den gesamten europäischen Kontinent. Natürlich auch in die Schweiz und andere Nicht-EU-Staaten.



ZUBEHÖR

Individuelle Magnete	111
für magnethaftende Tafeln	113
für beschreibbare Tafeln	120
für Pinn-Tafeln	121
für Chipkarten-Vitrinen	122
für T-Kartentafeln	123
für Planrecord Stecktafeln	124
Beleuchtung	125
Halterungen, Tafelständer und Rollen	127
für Schutz und Transport	129
zur Montage am Rahmen und magnetisch	130





 beschreibbar


INDIVIDUELLE MAGNETE

Wir gestalten für Sie Ihre persönlichen Magnete. Diese Magnete haben eine Stärke von 2 mm, sind beschreibbar und können individuell gestaltet werden.

Teilen Sie unserer Grafikabteilung Ihre Wunsch-Form, -Größe und Aufdruck mit und in Kürze halten Sie ihn in der Hand.


Speziell angefertigte Magnete können Ihre Notizen ordnen z. B. mit „Wichtig!“, „Für Morgen!“, „Erledigt“ oder wie im Bild links zur Differenzierung Ihrer Firmenfahrzeuge.


Diese eignen sich mit dem passenden Aufdruck als Kundengeschenk zu Weihnachten oder an Messen.



Farbe: _____
 Kenn-Nr.: _____
 Abholung: _____

Vorderseite:
 Format und Aufdruck
 auf Wunsch, auch
 zum beschriften!



 2 mm starkes
 Material für
 extra guten
 Halt





Beispiele:



Ihre Hausfarben
 Ihr Wunschaufdruck
 Ihr Format
 Ihr Logo
 = Ihr Magnet!

Magnete sind auch in Übergrößen erhältlich, individuell für Sie bedruckt.

FRAGEN SIE UNS AN!





A1 Brandschutzklasse A1

1 | Kraftmagnete für Brandschutz-Glasboard

Kraftmagnet speziell für Glasboard, mit bruchsicherem Alugehäuse (Brandschutz), ø 12 x 22 mm, VPE 2 Stk.

Farbe	Best.-Nr.
■ silber	806050

2 | Signalmagnete

VPE	ø (mm)	Best.-Nr.
■ ■ ■ ■	10	8380

16 Magnete,
je 4 x grün, gelb, rot und blau

3 | Smily

magnetisch, ø 50 mm
(3 Varianten: traurig, freundlich und neutral)

Farbe	Symbol	VPE	Best.-Nr.
■ rot	traurig	5	840005
■ grün	freundlich	5	840013
■ gelb	neutral	5	840015

4 | Farbige Haltemagnete

Auf Wunsch mit Aufdruck.

VPE	Durchschnitts-Größe (mm)	Best.-Nr.
10	20	8441 __
10	30	8442 __

* Wählen Sie die Farbe und ergänzen die Best.-Nr. mit den zwei Ziffern der Farb-Nr. z. B. 8441 __ > 844101

■ 01 grün	■ 02 gelb	■ 05 rot	■ 07 blau
■ 08 weiß	■ 99 sortiert		

5 | Transparente Magnete für Glasboard, 25 x 6mm

Transparente Magnete für Ihr Glasboard sind beidseitig verwendbar. Sie verfügen über eine Haftkraft von bis zu 8 Blatt 80 g Papier in DIN A4 und kratzen nicht. (gekapselt, ø 25 x 6 mm). Auf Wunsch mit Aufdruck.

Farbe	VPE	Best.-Nr.
grün	4	900001
gelb	4	900002
rot	4	900005
blau	4	900007
transparent	4	900010





Individuell bedruckbar!

6 | Magnetische Bänder à 25 cm

- zum Selberschneiden.
 - Stärke 2 mm, 4 x 250 mm pro Pack, 5 Höhen, 11 Farben.
- Auf Wunsch mit Aufdruck.

Höhe (mm)	Stärke (mm)	VPE	Best.-Nr.
5	2	4 x 250	8405 __
9	2	4 x 250	8410 __
14	2	4 x 250	8460 __
19	2	4 x 250	8411 __
50	2	4 x 250	8451 __

7 | Magnetische Bänder à 100 cm

- magnetische Bänder zum Selberschneiden
 - Stärke 1 mm, 1000 mm pro Pack, 4 Höhen, 11 Farben
- Auf Wunsch mit Aufdruck.

Höhe (mm)	Stärke (mm)	VPE	Best.-Nr.
5	1	1	8381 __
9	1	1	8382 __
14	1	1	8383 __
19	1	1	8384 __

AUF WUNSCH INDIVIDUELL FÜR SIE BEDRUCKT!

8 | Magnetische Abschnitte, Höhe 9 mm

Höhe 9 mm, Stärke 2 mm, 4 Längen, 11 Farben
Auf Wunsch mit Aufdruck.

L x H (mm)	Stärke (mm)	VPE	Best.-Nr.
40 x 9	2	18	8444 __
50 x 9	2	16	8445 __
60 x 9	2	10	8446 __
70 x 9	2	10	8447 __

9 | Magnetische Platten, 125 x 250 mm

125 x 250 mm, Stärke 1 oder 2 mm, 11 Farben
Auf Wunsch mit Aufdruck.

B x H (mm)	Stärke (mm)	VPE	Best.-Nr.
125 x 250	1	1	8452 __
125 x 250	2	1	8450 __

10 | Magnetische Symbole, 2 mm stark

Stärke 2 mm, 11 Farben
Auf Wunsch mit Aufdruck.

Symbol	VPE	Abmessung (mm)	Best.-Nr.
▲ Dreieck	40	9 x 9	8406 __
■ Quadrat	40	9 x 9	8403 __
● Kreis	40	Ø 9	8401 __
▬ Rechteck	20	19 x 9	8408 __
→ Pfeil	20	22,5 x 12	8412 __
▲ Dreieck	12	19 x 19	8407 __
■ Quadrat	12	19 x 19	8404 __
● Kreis	10	Ø 20	8402 __
▬ Rechteck	8	30 x 19	8409 __

WÄHLEN SIE IHRE FARBE:
11 HABEN SIE BEI DIESEN PRODUKTEN ZUR AUSWAHL.


* Wählen Sie die Farbe und ergänzen die Best.-Nr. mit den zwei Ziffern der Farb-Nr. z. B. 8405 __ > 840501

■ 01 grün	■ 04 orange	■ 05 rot	■ 06 hellblau	■ 07 dunkelblau	■ 08 weiß
■ 11 schwarz	■ 13 moos	■ 15 zitrone	■ 16 lind	■ 18 sand	





Die Inkjet Magnetfolie eignet sich besonders gut für Regalbeschriftungen.



1 | Inkjet Magnetfolie

- für alle handelsüblichen Drucker geeignet
- einfach mit Schere oder Cutter zu schneiden
- auch für normales Schreib- und Malwerkzeug geeignet
- ideal für Büro, Lager, Werbung und Zuhause
- Organisation
- Lagerverwaltung
- Kennzeichnung
- Beschriftung
- Sonderaktionen
- und vieles andere

Dünne, gut haftende Magnetfolie mit spezieller Beschichtung in weiß. Die Folie wird einfach (wie Fotopapier) in den Inkjet-Drucker eingelegt und bedruckt. **Nur für die Anwendung im Innenbereich.**

Format	VPE	Best.-Nr.
DIN A4	5 Folien	8690
DIN A4	20 Folien	8691
DIN A3	1 Folie	8696
DIN A3	5 Folien	8698

2 | Magnetische C-Profil-Schienen

Magnetische C-Profil-Schiene, zum selber schneiden.
Größere Länge auf Anfrage.

Höhe (mm)	Länge (m)	Best.-Nr.
15	1	8642
15	50	8643
20	1	8644
20	50	8645
34	1	8646
34	50	8647
50	1	8648
50	50	8649

3 | Einsteckstreifen für C-Profil-Schiene

weiß, Papier, vorperforierte Bögen


für Schienenhöhe (mm)	Länge (mm)	VPE	Best.-Nr.
9,5	210 (DIN A4)	350	872908
15	210 (DIN A4)	220	873008
20	210 (DIN A4)	170	873108
34	210 (DIN A4)	90	873208
15	420 (DIN A3)	220	8733
50	210 (DIN A4)	60	873308
20	420 (DIN A3)	170	8734
34	420 (DIN A3)	90	8735
50	420 (DIN A3)	10	873408

VORLAGE FÜR DEN INDIVIDUELLEN EINDRUCK KANN KOSTENLOS
HERUNTERGELADEN WERDEN: WWW.ULTRADEX.COM





4



5



4 | Magnetische C-Profil-Schienen

Zur Aufnahme von Einsteckkarten; Lieferbar in den Farben: braun 00, grün 01, gelb 02, rot 05, blau 07 und weiß 08. Ohne Farbangaben liefern wir die Standardfarbe braun.

Schienenhöhe (mm)	VPE	Schienenlänge (mm)	Best.-Nr.
9,5	18	40	8454 __
9,5	16	50	8455 __
9,5	10	60	8456 __
9,5	10	70	8457 __
15	12	40	8482 __
15	12	50	8483 __
15	8	60	8484 __
15	8	70	8486 __
20	12	40	8464 __
20	12	50	8465 __
20	8	60	8466 __
20	8	70	8467 __
34	12	40	8494 __
34	9	50	8495 __
34	7	60	8496 __
34	6	70	8497 __
34	1	210	8498 __
34	1	420	8489 __
50	1	420	8448 __

* Wählen Sie die Farbe und ergänzen die Best.-Nr. mit den zwei Ziffern der Farb-Nr. z. B. 8454 __ > 845400

- 00 braun 01 grün 02 gelb 05 rot
- 07 blau 08 weiß

INDIVIDUELLE TEXTE FÜR ÜBERSCHRIFTEN UND SPALTENBEZEICHNUNGEN IN MAGNETISCHER SCHIENE SIND AUF ANFRAGE MÖGLICH.

WIR BERATEN SIE GERNE NACH IHREN INDIVIDUELLEN WÜNSCHEN ÜBER SCHRIFT, SCHRIFTART, GRÖSSE UND FARBE.

5 | Einsteckkarten für magnetische C-Profil-Schienen

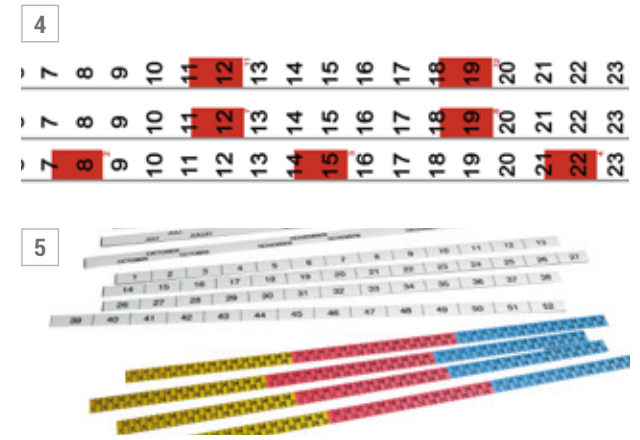
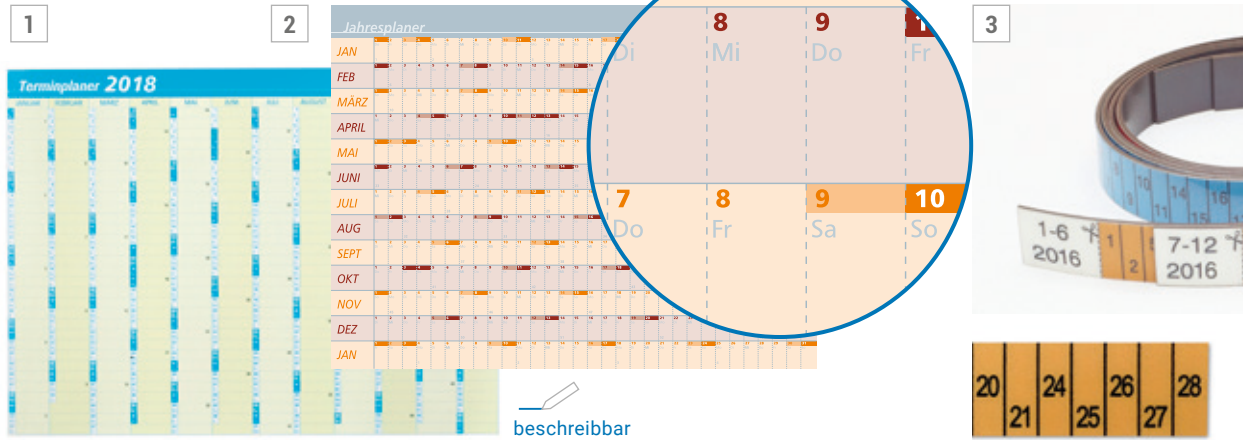
Für magnetische Schienen vorperforiert. In 13 lichtbeständigen Farben lieferbar. Beschriftung per Hand oder Schreibmaschine. Beschriftung per Drucker bedingt möglich. Bitte fragen Sie an!!!

passend für Schienenhöhe (mm)	VPE	Länge (mm)	Best.-Nr.
9,5	420	40	8468 __
9,5	420	50	8469 __
9,5	420	60	8470 __
9,5	420	70	8471 __
15	220	40	8490 __
15	220	50	8491 __
15	220	60	8492 __
15	220	70	8493 __
20	170	40	8472 __
20	170	50	8473 __
20	170	60	8474 __
20	170	70	8475 __
34	90	40	8534 __
34	90	50	8535 __
34	90	60	8536 __
34	90	70	8537 __
34	5 Bogen	210	8538 __
34	5 Bogen	420	8539 __
50	6	420	8449 __

* Wählen Sie die Farbe und ergänzen die Best.-Nr. mit den zwei Ziffern der Farb-Nr. z. B. 8468 __ > 846801

- 01 grün 02 gelb 03 rosa 04 orange
- 05 rot 06 hellblau 07 blau 08 weiß
- 09 grau 13 moos 14 magenta 15 zitrone
- 16 lind





1 | Transparenter Folien-Terminplaner

Kalendergerecht, mit Boardmarker beschreibbar. Korrigieren ohne sichtbare Spuren zu hinterlassen. Änderungen Ihrer Planung werden einfach weggewischt und neu beschrieben. Mitgeliefert werden doppelseitige Klebebänder zur Wandbefestigung. Noch wertvoller und flexibler werden die Planungsfolien, wenn Sie auch mit Magnetzubehör arbeiten. Fixieren Sie den Planer einfach auf einer eisenhaltigen Fläche oder einer Magnettafel.

Die passende Magnettafel finden Sie unter der Rubrik „Schreib- und Infotafeln“.

1 | Transparenter Folien-Terminplaner

Format B × H (mm)	Tagesfeld B × H (mm)	Jahr	Best.-Nr.
860 × 570	70 × 15	2022	872222
860 × 570	70 × 15	2023	872223
1150 × 860	94 × 23	2022	872322
1150 × 860	94 × 23	2023	872323

2 | Transparenter Folien-Jahresplaner

Format BwH (mm)	Tagesfeld B × H (mm)	Jahr	Best.-Nr.
860 × 570	25 × 40	2022	872022
860 × 570	25 × 40	2023	872023
1150 × 860	33 × 59	2022	872122
1150 × 860	33 × 59	2023	872123

3 | Kalender-/Datumsstreifen 5 Tage-Woche

- kalendergerechte Tagesstreifen, 1 – 31 abwechselnd in drei Farben
- 5 Tage-Woche
- Tagesspalte 5 mm

Tagesspalte (mm)	Tage pro Woche	Jahr	Best.-Nr.
5	5	2022	80008522
5	5	2023	80008523
10	5	2022	80008622
10	5	2023	80008623

4 | Kalender-/Datumsstreifen für ein Jahr

Passend für den Jahresplaner mit der Best.-Nr. 9114. Wochenenden sind farbig hinterlegt.

VPE	Jahr	Best.-Nr.
12 á 640 Länge	2022	911822
12 á 640 Länge	2023	911823

5 | Jahresplaner-Set

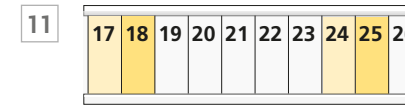
- kalendergerechte Tagesstreifen 1 – 31 abwechselnd in drei Farben
- Tagesspalte 5 mm
- Kalenderwochen 1 – 53
- Monatsnamen Januar – Dezember, dreisprachig (Deutsch, Englisch, Französisch)

Tagesspalte (mm)	Jahr	Best.-Nr.
5 Tage-Woche		
5	2022	80008722
5	2023	80008723
10	2022	80008822
10	2023	80008823
7 Tage-Woche		
5		800075





Made in Germany



6 | Tageszahlen 1 – 31 in magnetischer Schiene

Schienenhöhe (mm)	Strichabstand (mm)	Streifenlänge (mm)	Best.-Nr.
10	5	155	8510
15	10	310	8511
20	15	465	8512
20	20	620	8513

7 | Wochenzahlen 1 – 53 in magnetischer Schiene

Schienenhöhe (mm)	Strichabstand (mm)	Streifenlänge (mm)	Best.-Nr.
10	5	265	8520
15	10	530	8521
20	15	795	8522
20	20	1060	8523
20	25	1325	8524

8 | Wochentage Mo – So in magnetischer Schiene

Schienenhöhe (mm)	Strichabstand (mm)	Streifenlänge (mm)	Best.-Nr.
10	5	35	8580
15	10	70	8581
20	15	105	8582
20	20	140	8583

9 | Wochentage in magnetischer Schiene

Länge (mm)	Schienenhöhe (mm)	Beschriftung	Best.-Nr.
35	15	Montag – Sonntag	8594
45	20	Montag – Sonntag	8595

ZUBEHÖR FÜR MAGNETHAFTENDE TAFELN

10 | Monatsnamen in magnetischer Schiene

Januar bis Dezember

Länge (mm)	Schienenhöhe (mm)	Best.-Nr.
35	15	8598
45	20	8600

11 | Datumsstreifen, kalendergerecht

Datumsstreifen mit farbig markierten Sonn- und Feiertagen in einer Magnetschiene. Datumsstreifen für das Folgejahr einfach zum Austauschen.

Strichabstand (mm)	passend für Schienenhöhe (mm)	Jahr	Best.-Nr.
--------------------	-------------------------------	------	-----------



Sonn- und Feiertagen farbig markiert in einer Magnetschiene

5	15	2022	860122
5	15	2023	860123

Nachrüstatz für Folgejahre ohne Magnetschiene

5	12	2022	860722
5	12	2023	860723





1 | Magnete zum Ankleben

Die 2 mm starken selbstklebenden Magnete einfach auf die Rückseite Ihrer Präsentation kleben. Damit haftet diese an jeder Magnettafel und eisenhaltigen Flächen. Die langen Magnetstreifen können einfach mit einer Schere gekürzt werden. Auf Anfrage können wir Ihnen auch Sonderformate liefern.

Ideal geeignet

- starke Haftung für viele Gegenstände wie Landkarten, Pläne, Aushänge, Bilder, Postkarten, Muster u. v. a. m.
- Messen, Ausstellungen, Büros, Lagezentren

Lieferumfang

- 30 Quadrate 20 × 20 × 2 mm
- 6 Streifen 200 × 10 × 2 mm

Artikel	Best.-Nr.
Magnete zum Ankleben	8609

2 | Farbige Selbstklebebänder 1,6 mm

Um auf Ihrer Magnet- oder Schreibtabelle Spalten, Linien, Felder usw. darzustellen. Aber auch zur senkrechten, farblichen Kennzeichnung von Wochenenden und einzelnen Tagen.

Kunststoffband 1,6 mm breit

- 16 Meter lang, im Abroller.
- Farben: 01 grün, 05 rot, 07 blau, 11 schwarz

Breite (mm)	Länge (m)	VPE	Best.-Nr.
1,6	16	Abroller	8650 __

* Wählen Sie die Farbe und ergänzen die Best.-Nr. mit den zwei Ziffern der Farb-Nr. z. B. 8650 __ > 865001

■ 01 grün ■ 05 rot ■ 07 blau ■ 11 schwarz

Kunststoffband 6 mm breit

- 66 Meter lang, auf Rollen. Farben: gelb 02, rot 05

Kunststoffband 9 mm breit

- 66 Meter lang, auf Rollen. Farben: gelb 02, rot 05

Breite (mm)	Länge (m)	VPE	Best.-Nr.
6	66	Rolle	8651 __
9	66	Rolle	8652 __

* Wählen Sie die Farbe und ergänzen die Best.-Nr. mit den zwei Ziffern der Farb-Nr. z. B. 8651 __ > 865102

■ 02 gelb ■ 05 rot

3 | Zubehörbox

- Polystyrol mit Facheinteilung, ohne Inhalt
- Format 330 × 220 × 53 mm

Artikel	Best.-Nr.
Zubehörbox	1531





4 | Microfasertuch

Hochwertiges, saugfähiges Microfasertuch in Waffeloptik

- waschbar bis 95°!
- keinen Weichspüler verwenden!
- trocknergeeignet!

Artikel	Format	VPE	Best.-Nr.
Microfasertuch	400 x 400	1	8339

5 | Reinigungsspray

Reinigt problemlos Weißwandtafeln. Beseitigt Rückstände von Whiteboardmarkern, Fingerabdrücken und Fettflecken:

- schnell
- sauber
- schonend

Inhalt	Best.-Nr.
1 Flasche à 200 ml	8338
6 Flaschen à 200 ml	8337

6 | Magnetischer Tafelwischer

inkl. 5 Löschstreifen. Gleichzeitig Tafelwischer und Vorratsbox für Ihre Ersatzstreifen. Diese befinden sich im Innenraum des leicht zu öffnenden Wischers.

Inhalt	Best.-Nr.
Tafelwischer inkl. 5 Ersatzstreifen	8515
Ersatzstreifen Filz 10	8509

7 | Halter für Tafelreiniger

Praktische Lösung zur Aufbewahrung des Ultradex-Tafelreinigers. Der Halter kann an jeder Ultradex Tafel mit Aluminiumrahmen angebracht werden. So ist der Reiniger immer griffbereit an Ihrer Tafel. Der Halter aus eloxiertem Aluminium, kann ohne Schrauben seitlich auf den Rahmen geschoben werden.

Artikel	Best.-Nr.
Halter für Tafelreiniger	7074

8 | Schreibtafel-Zubehörpaket

Die idealen Hilfsmittel für ein erfolgreiches Arbeiten mit der Schreibtafel.

Das Set beinhaltet:

4 Whiteboardmarker sortiert, 1 Stiftehalter magnetisch, 1 Reinigungsspray, 1 Tafelwischer magnetisch inkl. 5 Ersatzstreifen, 10 Magnete mit ø 30 mm.

Inhalt	Best.-Nr.
komplettes Zubehörpaket	8332N

9 | Zubehörset für Magnet-Planungstafel


Die idealen Hilfsmittel für ein erfolgreiches Arbeiten mit der Magnettafel.

Das Set beinhaltet:

2 farbige Tafelschreiber trocken abwischbar, 2 farbige wasserlösliche Stifte für Magnetzubehör, 1 Stiftehalter magnetisch, 1 Tafelwischer magnetisch inkl. 5 Ersatzstreifen, 1 Reinigungsspray für Tafel und farbige Magnetbänder

Artikel	Best.-Nr.
Zubehörset für Magnet-Planungstafel	8378N





Brandschutzklasse A1

1 | Glasboardmarker

in weiß mit Rundspitze

- feucht und trocken abwischbar
- Strichstärke 2-3mm
- für Blackboards, Schaufenster, Tafeln

Artikel	VPE	Best.-Nr.
Kreidemarker	1	845858N

2 | Whiteboard/Flipchartmarker/Glasboardmarker mit Rundspitze

- feucht und trocken abwischbar
- Strichstärke 2-3 mm
- lieferbar in 6 Farben

VPE	Best.-Nr.
4	8458N __

* Wählen Sie die Farbe und ergänzen die Best.-Nr. mit den zwei Ziffern der Farb-Nr. z. B. 8458N __ > 8458N01

01 grün	05 rot	07 blau	11 schwarz
99 4-farbig sortiert			

3 | Wasserlösliche Spezialstifte

- feucht abwischbar
- Strichstärke 0,6 mm
- lieferbar in 4 Farben

VPE	Best.-Nr.
4	8488 __

* Wählen Sie die Farbe und ergänzen die Best.-Nr. mit den zwei Ziffern der Farb-Nr. z. B. 8488 __ > 848801

01 grün	05 rot	07 blau	11 schwarz
99 4-farbig sortiert			

4 | Magnetischer Stiftehalter

für 4 Stifte

Best.-Nr.

8516

5 | Pinn-Nadeln mit Kunststoffkopf

Dose mit 40 Nadeln, farbig sortiert.
Nadellänge: 11 mm, Gesamtlänge: 23 mm

Inhalt je Dose	Best.-Nr.
40	8487 __

6 | Pinn-Nadeln mit Metallkopf

Die unverwüsthliche Designvariante der klassischen Pinnnadel. A1 feuerfeste Ausführung, für die etwas edleren Aushänge.

Auch als ESD-Variante erhältlich.

Inhalt je Dose	Best.-Nr.
24	8485
10	8489 - ESD





Made in Germany

ZUBEHÖR FÜR CHIPKARTEN-VITRINEN



7 | Versicherten-Einsteckkarte

für Versichertenkartenvitrine; Packungsinhalt 50 Stück

VPE	Best.-Nr.
50	2010 _
* Wählen Sie die Farbe und ergänzen die Best.-Nr. mit den zwei Ziffern der Farb-Nr. z. B. 2010 _ > 20102	
■ 2 grün	■ 3 rot ■ 4 blau

Farbbedeutung:

Die Karte ist nicht am Platz aus folgenden Gründen.

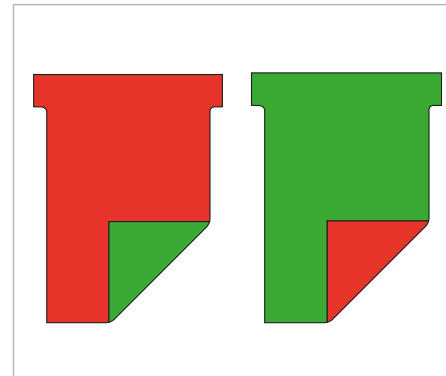
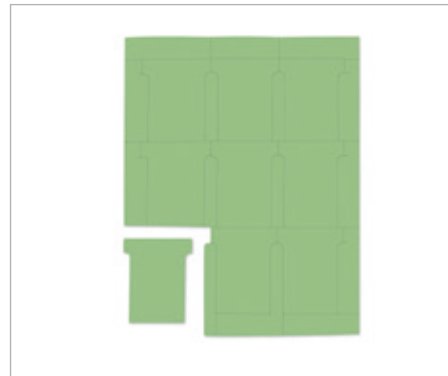
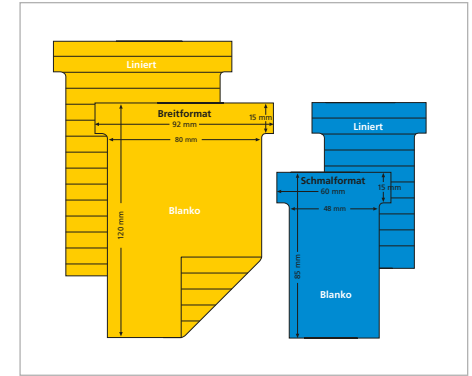
- rot = Medizinischer Grund
- blau = Familiärer Grund
- grün = Karte beim Patienten

8 | Zubehör Einverständniserklärung

Packungsinhalt 50 Stück

VPE	Best.-Nr.
50	20101


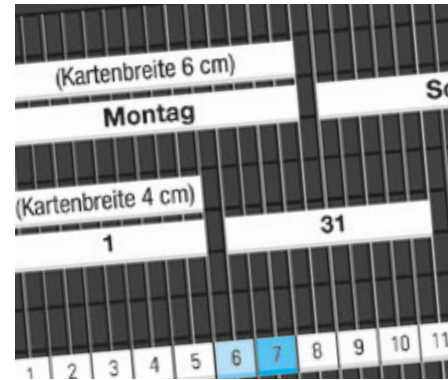
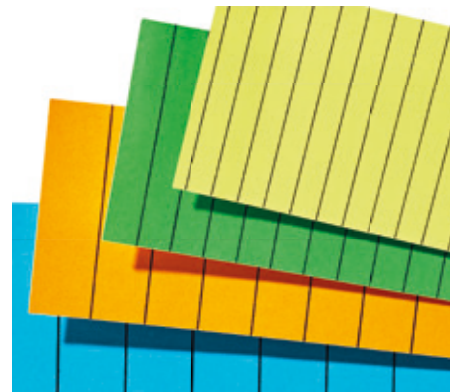




Passende Produkte finden Sie unter der Rubrik „Planungstafeln“:

- T-Karten in Ihrer Wunschfarbe, auf Wunsch auch individuell bedruckt
- Beschriftungsaufkleber
- Wandschiene





Passende Produkte finden Sie unter der Rubrik „Planungstafeln“:

- Vorgefertigte Überschriften z. B. Wochentage
- Individuelle Überschriften
- Einsteckkarten in Ihrer Wunschfarbe
- Schutzhüllen, Kunststoffbänder und Signale





1



2



2 | Klemmbrett ESD-Ausführung

Edelstahl Klemmbrett ESD (elektrostatisch entladen), seidenmatt gestrahlt, für DIN A4 Papiere im Hochformat, mit 4 Hochleistungsmagneten für eine sichere Wandbefestigung, geprüfte ESD Ausführung.

Artikel	Best.-Nr.
Klemmbrett ESD	318002-ESD

2 | Ultradex-LED-Designleuchte

Mit dieser Lampe rücken Sie Ihre Tafel ins richtige Licht.

- aus silberfarbigem eloxiertem Aluminium
- Typ 3, IP 65, LED-Abstand 50 mm, 12 V, Leistung 32 W/m
- inkl. Steckernetzteil mit 1500 mm Zuleitung und 2 Halterungen mit Adapter für Tafeln mit Ultradex-Rahmen
- auch für Outdoor geeignet

Optional


Verkettung von maximal 5 Lampen möglich. Auf Anfrage.

Breite (mm)	Best.-Nr.
1200	740240





3



3 | Halter für Tafel

Wandbefestigung für einen sicheren Halt aller Ultradex-Wandtafeln (Rahmen-Aluminiumprofil); Abhebe-Sicherung, Empfohlen für den sicheren Halt 4 Stück.

Artikel	Länge (mm)	VPE	Best.-Nr.
Halter	40	1	1306-S1

4



4 | Zubehör Schiebetafelsystem

Für den schnellen und unkomplizierten Wechsel Ihrer Wandtafel von einem zum anderen Platz.

Produkt	Best.-Nr.
2 Tafelhalter + 1 Wandprofil 650 mm lang	6164

5



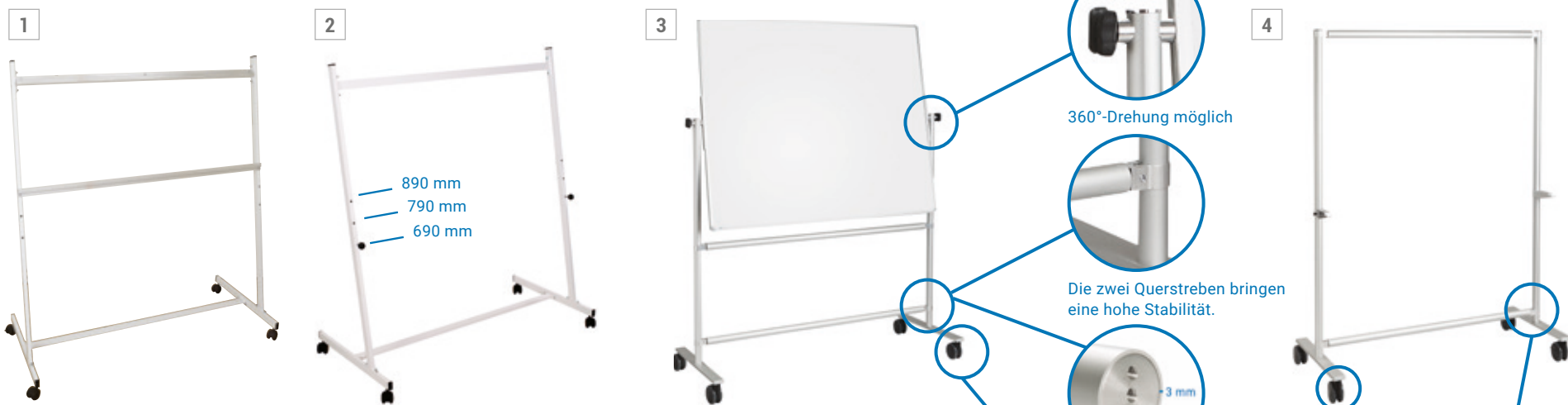
5 | Schraubendreher

5 mm Innensechskant mit Kugelkopf für den schnellen und praktischen Aufbau.

Artikel	VPE	Best.-Nr.
Schraubendreher	1	740880



ZUBEHÖR HALTERUNGEN, TAFELSTÄNDER UND ROLLEN



Passend zu unseren Kartentafeln (mit Kunststoffächer/Kanban) unter der Rubrik „Planungstafeln“.

1 | Tafelstativ für Kartentafeln, fahrbar
 Auftragsplanung, freistehend und fahrbar, ist immer am richtigen Ort.

- robuster Stahlrahmen
- 4 Lenkrollen, 2 davon mit Feststellbremse
- einfache, variable Tafelmontage und gleichzeitig Kippicherung
- Wandtafel-Umrüstung jederzeit möglich
- Sonderbreite auf Anfrage möglich

Gesamtbreite (mm)	Best.-Nr.
1000	1339
1500	1340

2 | Tafelstativ, fahrbar

- keine Tafelmontage nötig
- 3 Arbeitshöhen wählbar
- einfacher Tafelwechsel, sicherer Stand

Ein ideales Hilfsmittel für den Dauer- oder temporären Einsatz. Robuster Metallständer, weiß lackiert mit vier Lenkrollen, davon sind zwei mit Feststellbremsen ausgestattet. Eine aufwendige

Tafelmontage kann entfallen, da in den allermeisten Situationen die Tafel einfach auf die beiden Stahlstützen gestellt werden kann. Die Antirutschbeschichtung sowie die schräge Auflage sorgen für einen sicheren Halt und gleichzeitig für einen angenehmen Betrachtungs- und Arbeitswinkel.

für Tafelbreite	Max. Tafelhöhe (mm)	Best.-Nr.
900 – 1500	1200	1336
1500 – 1800	1200	1337

3 | Drehtafelständer
 Geeignet für Ultradex-Stellwandtafeln mit einer Höhe von 900 – 1200 mm und einer Breite von 1200 – 2000 mm.

- silberfarbig eloxierter Aluminium-Rahmen im Ultradex-Design
- 360° ist die Tafel stufenlos drehbar
- 4 große Lenkrollen, 2 davon mit Feststellbremse
- hohe Traglast
- Wandtafel-Umrüstung jederzeit möglich
- Sonderbreite auf Anfrage möglich

Breite × Höhe (mm)	Best.-Nr.
1200 – 2000 × 900 – 1200	810000

4 | Tafelständer
 Geeignet für Ultradex-Tafeln mit einer Breite von 1200 – 2000 mm; die Tafel liegt lose auf, die Auflage ist stufenlos höhenverstellbar; der Ständer ist für eine sichere Auflage 200mm schmäler als die Tafel.

360°-Drehung möglich

Die zwei Querstreben bringen eine hohe Stabilität.

3 mm

Extrastabiles Standrohr

Vier große Lenkrollen mit 100 mm Durchmesser

Breite (mm)	Best.-Nr.
variabel	810100





5

5 | Stellwandfüße für Moderationstafeln

Die beiden Standfüße aus hochwertigem Kunststoff werden einfach über den Ultradex-Tafelrahmen geschoben und an beliebiger Stelle mit den beiden Handschrauben fixiert. So können Sie einfach und schnell die Tafel, je nach aktuellem Bedarf, im Hoch- oder Querformat aufstellen und die Tafelhöhe stufenlos verändern. Der nach vorne abgeschrägte Kunststofffuß kann jederzeit mit Lenkrollen nachgerüstet werden.

- stufenlos höhenverstellbar
- einfache, schnelle Montage
- Tafelmontage im Hoch- und Querformat
- Lenkrollen jederzeit nachrüstbar

Höhe Standprofil (mm)	Best.-Nr.
900	721550



6

6 | Querstrebe

Zur Stabilisierung des Tafelständers. Empfohlen bei Tafelbreiten über 1200 mm, bei beidseitigen Magnettafeln oder wenn Tafeln sehr oft verschoben werden.

für Tafelbreite	Best.-Nr.
1200	721504
1500	721505
2000	721506
nach Bedarf	721507

7 | Lenkrollen für Stellwände

Zwei mit Feststellbremse.
Nicht für Best.-Nr. 719607, 719608 und 719609

Set	Best.-Nr.
4, davon 2 mit Bremse	721500

8 | Lenkrollen für Moderationstafeln

Kunststoff-Lenkrollen, zwei davon mit Bremse. Mitgeliefert wird eine stabile Metallstrebe, die als Verstärkung unten in den Standfuß eingelegt und mit den Rollen verschraubt wird.

Höhe Lenkrollen	Best.-Nr.
60	721503



7 8

60 mm



100 mm



Bitte beachten Sie auch unser Stelltafelsystem mit Rollen und unterschiedlichen Stab- und Tellerfüßen unter der Rubrik „Stellwände“.





1 | Transportwagen

- für bis zu 20 Stellwände
- passend für alle Standard Tafelgrößen
- Ablagefläche für das gesamte Zubehör
- gepolsterte Auflagefläche
- Transportgewicht bis 1000 kg
- hochwertige kugelgelagerte Rollen
- Transportwagen 2000 × 800 × 1575 mm (L × B × H)
- Breite der Auflage 450 mm
- Höhe der Auflage 1250 mm

Ideal für Transport und Aufbewahrung der Stellwände. Alle Auflageflächen sind mit dickem Industriefilz belegt, so dass die eloxierten Aluprofile der Tafelrahmen und Standrohre bei der Be- und Entladung und während des Transportes optimal vor Kratzspuren geschützt sind. Die Konstruktion bietet viel Ablagefläche für das gesamte Zubehör. Alles ist an Bord und direkt in Reichweite. Zwei hochwertige große Lenkrollen mit Feststellbremse und zwei starre Rollen garantieren einen sicheren und leichtgängigen Transport auf jedem fest verbundenen Bodenbelag.

Maße L × B × H (mm)	Best.-Nr.
2000 × 800 × 1575	743820

2 | Tragetasche für Tafeln

- passend für ein bis drei Tafeln
- in zwei Größen erhältlich

Aus wasserabweisendem, strapazierfähigem Stoff. Die Taschen haben zwei Tragegriffe an der Stirnseite. Klettverschlüsse an allen offenen Seiten sorgen für eine einfache, schnelle und sichere Handhabung.

passend für Tafel	Taschengröße B × H (mm)	Best.-Nr.
1500 × 1200	1550 × 1250	743801
2000 × 900	2050 × 950	743802

3 | Tragetasche für mobile Moderationstafeln

Wasserabweisende Tasche mit viel Tragekomfort. Handgriffe und verstellbare Schultergurte sowie das hochwertige Verschlusssystem werden alle begeistern, die sehr oft auf Reisen gehen.

Breite × Höhe (mm)	VPE	Best.-Nr.
1200 × 750	1	720900





ZUBEHÖR ZUR MONTAGE AM RAHMEN UND MAGNETISCH



4 | Prospektablage

Stabile Ablage aus beidseitig Melaminharz beschichteter MDF-Platte in lichgrau mit silberfarbigem Aluminiumrahmen. Wird komplett mit Tragarmen und Klemmbeschlägen geliefert. Wollen Sie mehrere Prospekte, Kataloge, Blätter, etc. lose übereinander auf der Schrägablage präsentieren, so benötigen Sie zusätzlich die Aluminium-Winkelleiste, Bestellnummer 741300, die einfach in den Rahmen des Ablagebodens eingehängt wird. Die Tragarme dienen als Gerade- oder Schrägablage. Durch einfaches Drehen und Wechseln der Aluminiumträger können Sie die Ablageform schnell verändern. Ein Klettverschluss auf beiden Seiten sorgt für einen sicheren Halt der Ablage.

Anzahl	Artikel	Maße B × H (mm)	Best.-Nr.
1	Ablageboden für Stellwand-system	1500 × 350	741200-1

5 | Dekohalter

Er ist ein stabiler Kunststoffhaken. Bilderrahmen oder sonstiges können mittels einer Dekoschnur einseitig an diesem Haken befestigt werden. Die max. Belastbarkeit liegt bei 5 kg. Die Nutzung wird auch bei vorgesetzter Schutzscheibe oder aufgesetzter Beleuchtung nicht behindert.

Artikel	VPE	Best.-Nr.
Dekohalter	2	740600

6 | Bilderhaken Traglast 5 kg

Kunststoffhalter zum Aufklipsen, Traglast 5 kg. Einfach aufklipsen oder seitlich auf den Tafelrahmen schieben und schon sind diese stufenlos in der Höhe und über die Tafelbreite verstellbar. Es können mehrere Haken beidseitig verwendet werden. Länge des Drahtseils 100 cm.

Traglast	Best.-Nr.
5	740605

7 + 8 | Bilderhaken extra hohe Traglast

Extra starke Bilderhaken. Ein- oder zweiseitiger Bilderhaken. Das sehr stabile Aluminiumprofil wird einfach seitlich auf den Tafelrahmen geschoben. Traglast pro Seite 20 kg. Einfach aufklipsen oder seitlich auf den Tafelrahmen schieben und schon sind diese stufenlos in der Höhe und über die Tafelbreite verstellbar. Es können mehrere Haken beidseitig verwendet werden. Länge des Drahtseils 100 cm.

Artikel	Best.-Nr.
Traglast einseitig 20 kg	740610
Traglast beidseitig je 20 kg	740611





AUF ANFRAGE BEDRUCKEN WIR IHRE PROSPEKTBOX GANZ NACH IHREN WÜNSCHEN.



1 | Magnetische Visitenkartenbox

Sie ist aus schlagfestem glasklarem Polystyrol. Nimmt bis ca. 50 Visitenkarten auf. Diese lassen sich leicht einfüllen und entnehmen. Max. Kartenbreite: 92 mm
Sicherer Halt durch verstärkte Magnetkraft.

Maße B × H (mm)	Best.-Nr.
100 × 42 × 25	9275

2 | Ordnerhalter

- passend für Standard Büroordner
- einfache Montage am Tafelrahmen

Best.-Nr.
9270

3 | Prospektbox

Sie ist aus schlagfestem Polystyrol. Für einzelne Blätter, Prospekte oder ganze Kataloge im A4 Format hoch/quer, A5 hoch/quer oder A6 hoch/quer. Die spezielle Form garantiert einen sicheren Halt. Die Box lässt sich leicht bestücken, der Inhalt lässt sich leicht entnehmen.

Befestigung	Maße B × H × T (mm)	für Format	Best.-Nr.
Schrauben	237 × 251 × 36	DIN A4 hoch	9271
Magnetisch	237 × 251 × 36	DIN A4 hoch	9272
Schrauben	251 × 237 × 36	DIN A4 quer	9316
Magnetisch	251 × 237 × 36	DIN A4 quer	9317
Schrauben	165 × 191 × 37	DIN A5 hoch	9318
Magnetisch	165 × 191 × 37	DIN A5 hoch	9319
Schrauben	235 × 145 × 37	DIN A5 quer	9273
Magnetisch	235 × 145 × 37	DIN A5 quer	9274
Schrauben	115 × 120 × 38	DIN A6 hoch	9324
Magnetisch	115 × 120 × 38	DIN A6 hoch	9322
Schrauben	165 × 120 × 40	DIN A6 quer	9325
Magnetisch	165 × 120 × 40	DIN A6 quer	9323

4 | Ringbuchmechanik für DIN A4

- magnetisch mit extra starker Haftkraft oder zum Anschrauben
- Ringdurchmesser 30 mm, unten gerade
- auch als ESD-Variante erhältlich


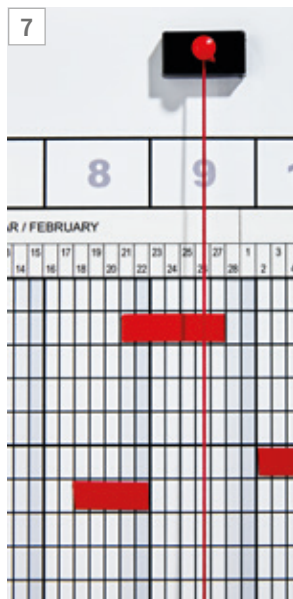
Befestigung	Länge (mm)	Best.-Nr.
zum Anschrauben	297	9280
magnetisch	297	9281
ESD magnetisch	297	9281 - ESD

5 | Ablageleiste silber

Aus silber eloxiertem Aluminium zum Einhängen in den Tafelrahmen.

Breite (mm)	Best.-Nr.
300	8421
lfd. Meter	8463
1150	741350
1450	741300





Passend zu allen Ultradex Aluminium Rahmen

6 | Terminanzeiger Rahmenmontage

Zum Anzeigen des/der aktuellen Tages/Woche oder um die Tafel einfach optisch in Spalten einzuteilen. Die Schieber werden oben und unten in den Aluminiumrahmen eingehängt und so kann der senkrechte Gummifaden seitlich verschoben werden.

Ausführung	Best.-Nr.
passend für alle Tafelgrößen	1535 __
* Wählen Sie die Farbe und ergänzen die Best.-Nr. mit den zwei Ziffern der Farb-Nr. z. B. 1535 __ > 153505	
■ 01 grün ■ 02 gelb ■ 05 rot ■ 07 blau ■ 08 weiß	

7 | Terminanzeiger, magnetisch

Die farbigen Gummifäden sind für jede Tafelhöhe bis 1500 mm individuell einstellbar.

Ausführung	Best.-Nr.
für alle Magnettafeln	8420 __
* Wählen Sie die Farbe und ergänzen die Best.-Nr. mit den zwei Ziffern der Farb-Nr. z. B. 8420 __ > 842001	
■ 01 grün ■ 02 gelb ■ 05 rot ■ 07 blau ■ 08 weiß	

8 | Flipchart-Blockhalter (magnetisch)

Einfache magnetische Befestigung

- Komfort-Klemmleiste
- für alle handelsüblichen Flipchartblöcke
- mobil und leicht transportabel

Artikel	Best.-Nr.
Blockhalter	7022

9 | Flipchart Blockhalter für Ultradex Aluminium Rahmen

Ultrapraktisch und an jede Ultradex-Tafel mit Aluminiumrahmen anzubringen! Im Handumdrehen zum Flipchart.

Artikel	VPE	Best.-Nr.
Flipchartblock-Halter	2	707001

10 | Flipchartblock

- 68 x 96 cm
- 80 g chlorfrei gebleicht
- 1 Seite mit 25 mm Raster
- Rückseite blanko
- mit Rissperforation

VPE	Best.-Nr.
5 Blocks à 20 Blatt	7027
3 Pack = 15 Blocks à 20 Blatt	7028






CIP Warehouse & Distribution

Nr.	Ursache	Vorschlag	Codierung	Verantwortlich	PLAN	DO	CHECK	ACT	Status
1									
2									
3									
4									
5									
6									
7									
8									
9									
10									
11									
12									
13									
14									
15									
16									
17									
18									
19									
20									
21									
22									
23									

NAHEZU ALLE PRODUKTE KÖNNEN SIE INDIVIDUELL NACH IHREN WÜNSCHEN GESTALTEN!

FRAGEN SIE UNS AN!



Station 4b Patientennummer: 2 Betten

	2-03	2-04	2-05	2-06	2-07	2-08	2-09	2-10	2-11	2-12	2-13	2-14	2-15	2-16	2-17	2-18
1	1	1	1	1	1	1	1	1	1	1	1	1	1	1	1	1
2	2	2	2			2	2		2	2	2	2	2	2	2	2
3	3															

1	0,00															
0,21	1				0,19											
	2			2												
0,72	1				0,30											
	2			2												
0,74	1				0,25											
	2			2												





ULTRADEX PLANUNGSGERÄTE GMBH

Waldshuter Straße 25
79713 Bad Säckingen

BERATUNG:
07761-7044

BESTELLUNG:
07761-7043

info@ultradex.com
www.ultradex.com

