

Versichertenkarten-Vitrine



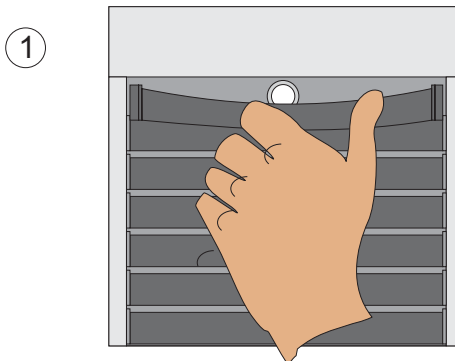
Best.-Nr. 20030, 20040, 20101,
20102, 20103, 20104

Montageanleitung

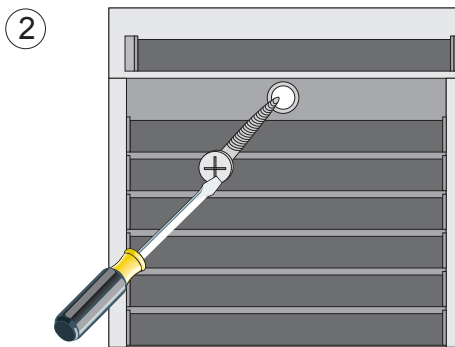
Ultradex-Planungsgeräte GmbH
Waldshuter Straße 25, D-79713 Bad Säckingen, Beratungstelefon: 0 77 61 70 44




Vitrine aus Aluminium mit abschließbarer, getönter Acrylglastüre. Die Kartenhalter können einzeln beschriftet werden. Die Etiketten werden mitgeliefert. Rechtlich dürfen die Chip-Karten nur mit dem Einverständnis der Eigentümer verwaltet werden. Vordruckte Einverständniserklärungen werden mitgeliefert. Farbige Einsteckkarten als Platzhalter sind in ausreichender Menge inklusive.



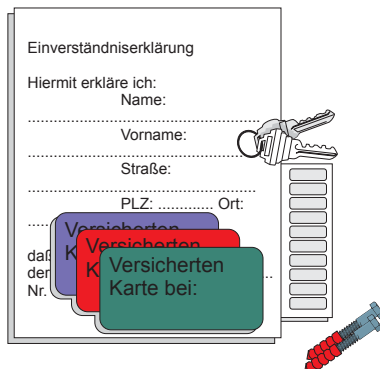
Um die Versichertenkarten-Vitrine aufhängen zu können, befindet sich unter dem obersten Kartenträger eine Bohrung. Durch das Zusammendrücken des Kartenträgers (Skizze 1) ist die Bohrung frei zugänglich.



Beim Anbringen des Aluminium-Profiles an der Wand (Skizze 2), verwenden Sie bitte die mitgelieferte Schraube (auf der Rückseite fixiert) mit Senkkopf.



Danach können Sie den Kartenhalter wieder in das Aluminium-Profil (Skizze 3) einfügen.



Lieferumfang:

- > Versichertenkarten-Vitrine
- > 2 Schlüssel
- > Block mit 50 Einverständniserklärungen
- > Haftetiketten
- > je 15 Einsteckkarten in blau, grün, rot
- > 2 mal Spax 4x45 mm mit Dübeln

Sehr geehrter Kunde!

Sie haben sich für ein Qualitätsprodukt entschieden; um die Sicherheit und die Funktion unseres Produktes zu gewährleisten, muss auf eine ordnungsgemäße Montage und sachgerechte Handhabung geachtet werden. Nur für die beschriebene Anwendung und den von unserer Firma gelieferten Teile kann eine Produkthaftung erfolgen.