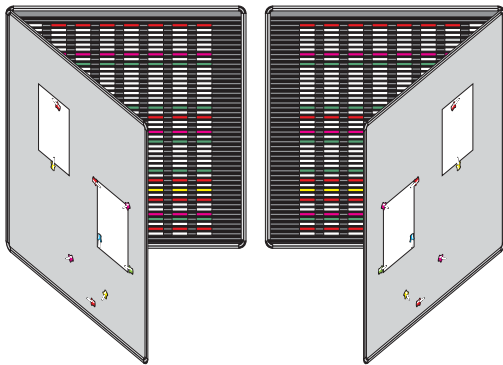



Planrecord-Stecktafel als Doppeltafel zum Auf- und Zuklappen

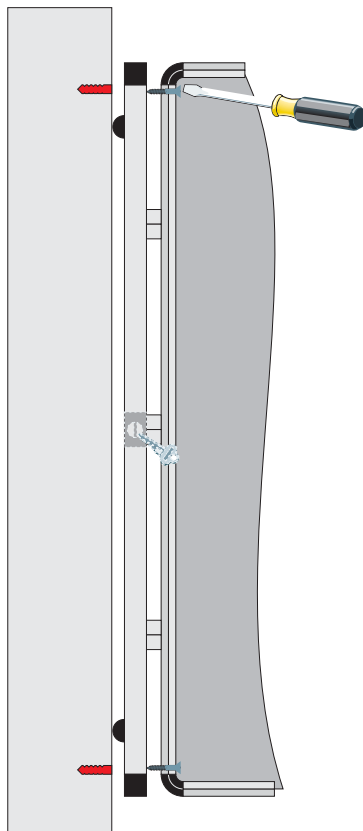


Die Tafelteile sind in Leichtbauweise gefertigt und mit Scharnieren verbunden. Beide Rückseiten sind mit grauem Filz bespannt, so dass das bewegliche Teil vorne als Pinntafel genutzt werden kann.

Die Ultradex-Doppeltafel kann links wie rechts an der Wand montiert werden. Beide Tafelflügel sind für die Wandmontage ausgerüstet.



Nachdem Sie festgelegt haben, welche der Tafelseite an der Wand angeschraubt werden soll, bohren Sie mit der beiliegenden Schablone und Bohrer 4 Löcher an den Ecken in die Tafel. Die Schablone an der Innenseite des Tafelrahmens anlegen.



Bitte kleben Sie auf der Rückseite der Wandtafel 4 Abstandspuffer ein. Jetzt zeichnen Sie die Wandbohrung an. Je nach Beschaffenheit der Wand müssen die entsprechenden Dübel verwendet werden.

Die beiliegenden Schrauben (Spax 4,5 x 60) mit schwarzen Rosetten werden durch die Tafelbohrung gesteckt und an der Wand angeschraubt. Danach werden die Schrauben mit den schwarzen Kappen abgedeckt.

Die Doppeltafeln können auf Wunsch auch abschließbar produziert werden. Sonderanfertigungen sind bedingt möglich. Bitte fragen Sie an.

Sehr geehrter Kunde!

Sie haben sich für ein Qualitätsprodukt entschieden; um die Sicherheit und die Funktion unseres Produktes zu gewährleisten, muss auf eine ordnungsgemäße Montage und sachgerechte Handhabung geachtet werden. Nur für die beschriebene Anwendung und den von unserer Firma gelieferten Teile kann eine Produkthaftung erfolgen.