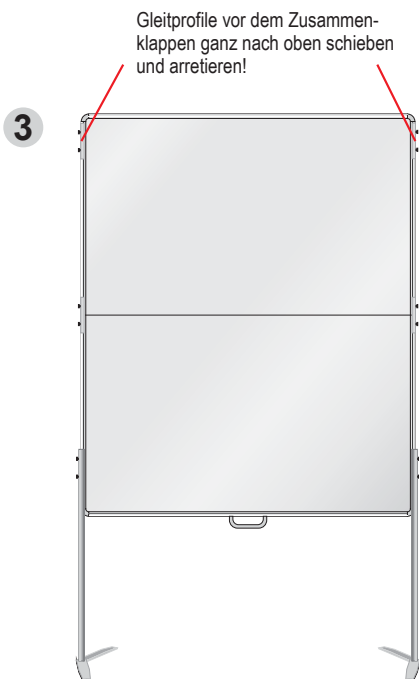
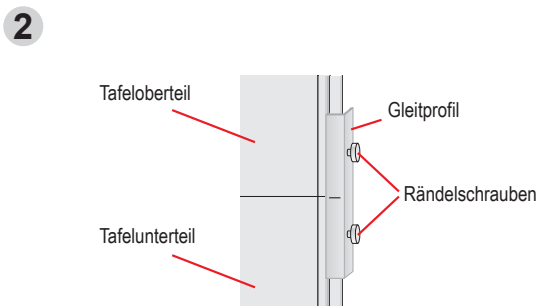
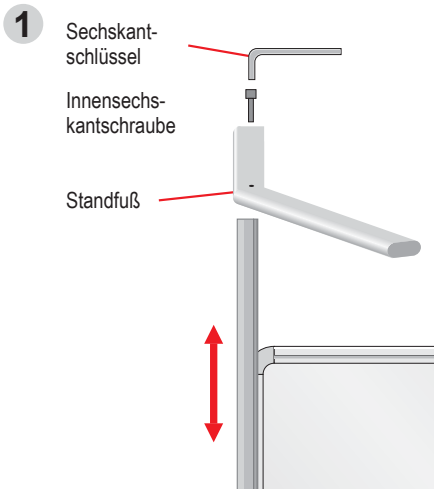


## Moderationstafel "mobil" und "bimobil"

## Montageanleitung

Best.-Nr. 712000, 713006, 713009, 714000, 715000

Ultradex-Planungsgeräte GmbH  
Waldshuter Straße 25, D-79713 Bad Säckingen, Beratungstelefon: 0 77 61 70 44**Aufbau**

Schrauben Sie den Standfuß mit der Innensechskantschraube an das C-Profil. Ziehen Sie die Schrauben mit dem mitgelieferten Schlüssel an.

Lösen Sie zunächst den Spannverschluss und klappen Sie die Tafel auf.

Schieben Sie die Gleitprofile mittig über den Tafelstoß und ziehen Sie die Rändelschrauben fest.

Lösen Sie die Rändelschrauben am Fußunterteil und drehen das Fußteil auseinander. Die maximale Winkelstellung ergibt die größte Standfestigkeit. Anschließend ziehen Sie die Rändelschrauben wieder fest.

Lösen Sie die Rändelschraube am Standfuß und ziehen Sie diesen auf die gewünschte Höhe. Die seitlichen Markierungen dienen dabei als Orientierung. Ziehen Sie die Rändelschraube wieder fest.

**Abbau**

Verfahren Sie in umgekehrter Reihenfolge.

**Wichtiger Hinweis**

Um Beschädigungen des Scharniers beim Zusammenklappen der Tafel zu vermeiden, ist das Gleitprofil vor dem Zusammenklappen ganz nach oben zu schieben und zu arretieren.

Rändelschrauben nach Gebrauch der Tafel immer fest anziehen.  
Die geschlossene Tafel kann am Handgriff getragen werden.

**Verpackungsinhalt:**

> komplett vormontierte Tafel, klappbar, mit Standfüßen

Für den sicheren und geschützten Transport empfehlen wir die Trageverpackung Artikel Nr. 720900

Sehr geehrter Kunde!

Sie haben sich für ein Qualitätsprodukt entschieden; um die Sicherheit und die Funktion unseres Produktes zu gewährleisten, muss auf eine ordnungsgemäße Montage und sachgerechte Handhabung geachtet werden. Nur für die beschriebene Anwendung und den von unserer Firma gelieferten Teile kann eine Produkthaftung erfolgen.